



HUS

E.S.E. HOSPITAL UNIVERSITARIO
DE LA SAMARITANA

05DP15-VI

ACUERDO NUMERO 039 DE 2024
(20 DIC 2024)

"Por medio del cual se aprueba el Plan Anual de Adquisiciones de Bienes y Servicios de la ESE Hospital Universitario de la Samaritana para la Vigencia Fiscal 2025"

**LA JUNTA DIRECTIVA DE LA EMPRESA SOCIAL DEL ESTADO
HOSPITAL UNIVERSITARIO DE LA SAMARITANA**

En uso de las atribuciones legales establecidas en las Ordenanzas 072 del 27 de Diciembre de 1995 y 0103-2023 de Febrero 21 de 2023 y,

CONSIDERANDO

1. Que de conformidad con el artículo 1 de la Ordenanza No. 072 del 27 de Diciembre de 1995, se transformó el Hospital General Universitario de la Samaritana del Departamento de Cundinamarca "(...) en una Empresa Social del Estado, entendida como una Empresa con categoría especial de entidad pública descentralizada del orden Departamental, dotada de personería Jurídica, patrimonio propio y autonomía administrativa adscrita a la Dirección Seccional de Salud del Departamento e Integrante del Sistema General de Seguridad Social en Salud y sometida al régimen Jurídico previsto en el Capítulo III, artículos 194, 195 y 197 de la Ley 100 de 1993 (...)".
2. Que el artículo 8 de la Ordenanza No. 072 del 27 de Diciembre de 1995, establece que, "La dirección de la Empresa Social del Estado Hospital Universitario de la Samaritana, tendrá una Junta Directiva y un Gerente"; así mismo, en el literal h del artículo 18 establece que es función del gerente "presentar los proyectos de Acuerdo o Resoluciones a través de los cuales se decidan situaciones en la Empresa, que deban ser adoptadas o aprobadas, respectivamente, por la junta."
3. Que el Título Octavo "Empresas Industriales y Comerciales del Estado, Sociedades de Economía Mixta y Empresas Sociales del Estado" de la Ordenanza No. 0103 del 21 de febrero de 2023, "Por la cual se expide el Estatuto Orgánico de Presupuesto del Departamento de Cundinamarca y se dictan otras disposiciones", regula el régimen presupuestal de las empresas industriales y comerciales, las sociedades de economía mixtas sujetas al régimen de aquellas dedicadas a actividades no financieras y las Empresas Sociales del Estado del orden departamental, determinando la forma en que se presenta, elabora, aprueba, conforma, modifica y ejecuta su presupuesto.
4. Que mediante Acuerdo Numero 024 de 2024 de fecha 30 de octubre de 2024 se viabiliza el Anteproyecto del Presupuesto de Ingresos y Gastos de la E.S.E. Hospital Universitario de la Samaritana para la vigencia fiscal 2025, por la suma de TRESCIENTOS CINCUENTA Y

CINCO MIL SEISCIENTOS CINCUENTA Y CINCO MILLONES TRESCIENTOS TREINTA Y CUATRO MIL DOSCIENTOS PESOS (\$355.655.334.200) MONEDA CORRIENTE.

5. Que conforme al numeral 4 del artículo 119 y el artículo 157 de la Ordenanza No. 0103-2023, el Consejo Superior de Política Fiscal de Cundinamarca – CONFISCUN mediante Resolución No. 081 del 17 de diciembre de 2024, aprobó los Presupuestos de las Empresas Sociales del Estado del Departamento de Cundinamarca, para la vigencia fiscal de 2025, incluido el Presupuesto de Ingresos y Gastos de la E.S.E. Hospital Universitario de la Samaritana por un valor total de TRESCIENTOS CINCUENTA Y CINCO MIL SEISCIENTOS CINCUENTA Y CINCO MILLONES TRESCIENTOS TREINTA Y CUATRO MIL DOSCIENTOS PESOS (\$355.655.334.200) MONEDA CORRIENTE.
6. Que la Gerencia mediante resolución Número 642 de 2024 del 17 de diciembre de 2024 Desagrega y Liquidada el Presupuesto de Ingresos y Gastos de acuerdo a los anexos del Presupuesto de Ingresos y Gastos de la E.S.E. Hospital Universitario de la Samaritana para la vigencia fiscal comprendida entre el 1 de Enero al 31 de Diciembre del año 2025 por la suma TRESCIENTOS CINCUENTA Y CINCO MIL SEISCIENTOS CINCUENTA Y CINCO MILLONES TRESCIENTOS TREINTA Y CUATRO MIL DOSCIENTOS PESOS (\$355.655.334.200) MONEDA CORRIENTE.
7. Que de conformidad con lo establecido por el CONFISCUN, la adquisición de bienes y servicios para su funcionamiento, se hará a través del Plan anual de compras, el cual será presentado a la Junta Directiva para su información y aprobación.

Que, en mérito de lo anteriormente expuesto la Junta Directiva de la E. S. E. Hospital Universitario de la Samaritana:

ACUERDA:

ARTÍCULO PRIMERO: Aprobar el Plan Anual de Adquisiciones de Bienes y Servicios de la E.S.E. Hospital Universitario de la Samaritana, para la vigencia fiscal 2025 por la suma de DOSCIENTOS SETENTA Y SEIS MIL NOVECIENTOS CINCO MILLONES NOVECIENTOS TREINTA Y TRES MIL DOSCIENTOS PESOS (\$276.905.933.200) M/CTE, según el siguiente detalle y documento anexo en (94 folios) que hace parte integral del presente Acuerdo:

CÓDIGO	NOMBRE DE LA CUENTA	VALOR
2	GASTOS	276.905.933.200
2	GASTOS-Hus	140.854.826.742
2	GASTOS-UF Zipa	36.301.774.458
2	GASTOS-Regional Zipa	99.749.332.000
2.1	FUNCIONAMIENTO	31.760.754.000
2.1	FUNCIONAMIENTO-Hus	19.874.249.000
2.1	FUNCIONAMIENTO-UF Zipa	4.575.281.000
2.1	FUNCIONAMIENTO-Regional Zipa	7.311.224.000
2.1.2	ADQUISICIÓN DE BIENES Y SERVICIOS	31.722.219.000
2.1.2	ADQUISICIÓN DE BIENES Y SERVICIOS-Hus	19.835.714.000

Ma

CÓDIGO	NOMBRE DE LA CUENTA	VALOR
2.1.2	ADQUISICIÓN DE BIENES Y SERVICIOS-UF Zipa	4.575.281.000
2.1.2	ADQUISICIÓN DE BIENES Y SERVICIOS-Regional Zipa	7.311.224.000
2.1.2.01	Adquisición de activos no financieros .	1.400.394.000
2.1.2.01.01	Activos Fijos	1.400.394.000
2.1.2.01.01.003	Maquinaria y Equipo	432.426.000
2.1.2.01.01.003.01	Maquinaria para uso general	39.900.000
2.1.2.01.01.003.01.06	Otras máquinas para usos generales y sus partes y piezas	39.900.000
2.1.2.01.01.003.01.06.01	Otras máquinas para usos generales y sus partes y piezas-Hus	13.650.000
2.1.2.01.01.003.01.06.02	Otras máquinas para usos generales y sus partes y piezas-UF Zipa	13.650.000
2.1.2.01.01.003.01.06.03	Otras máquinas para usos generales y sus partes y piezas-Regional Zipa	12.600.000
2.1.2.01.01.003.03	Maquinaria de oficina, contabilidad e informática	263.823.000
2.1.2.01.01.003.03.02	Maquinaria de informática y sus partes, piezas y accesorios	263.823.000
2.1.2.01.01.003.03.02.01	Maquinaria de informática y sus partes, piezas y accesorios-Hus	96.469.000
2.1.2.01.01.003.03.02.02	Maquinaria de informática y sus partes, piezas y accesorios-UF Zipa	78.603.000
2.1.2.01.01.003.03.02.03	Maquinaria de informática y sus partes, piezas y accesorios-Regional Zipa	88.751.000
2.1.2.01.01.003.05	Equipo y aparatos de radio, televisión y comunicaciones	128.703.000
2.1.2.01.01.003.05.06	Grabaciones de audio, video y otros discos, cintas y otros medios físicos	128.703.000
2.1.2.01.01.003.05.06.01	Grabaciones de audio, video y otros discos, cintas y otros medios físicos-Hus	86.703.000
2.1.2.01.01.003.05.06.02	Grabaciones de audio, video y otros discos, cintas y otros medios físicos-UF Zipa	21.000.000
2.1.2.01.01.003.05.06.03	Grabaciones de audio, video y otros discos, cintas y otros medios físicos-Regional Zipa	21.000.000
2.1.2.01.01.004	Activos fijos no clasificados como maquinaria y equipo	782.775.000
2.1.2.01.01.004.01	Muebles, instrumentos musicales, artículos de deporte y antigüedades	782.775.000
2.1.2.01.01.004.01.01	Muebles	782.775.000
2.1.2.01.01.004.01.01.02	Muebles del tipo utilizado en la oficina	782.775.000
2.1.2.01.01.004.01.01.02.01	Muebles del tipo utilizado en la oficina-Hus	385.875.000
2.1.2.01.01.004.01.01.02.02	Muebles del tipo utilizado en la oficina-UF Zipa	176.400.000
2.1.2.01.01.004.01.01.02.03	Muebles del tipo utilizado en la oficina-Regional Zipa	220.500.000
2.1.2.01.01.005	Otros activos fijos	185.193.000
2.1.2.01.01.005.02	Productos de la propiedad intelectual	185.193.000
2.1.2.01.01.005.02.03	Programas de informática y bases de datos	185.193.000
2.1.2.01.01.005.02.03.01	Programas de informática	185.193.000
2.1.2.01.01.005.02.03.01.01	Paquetes de software	185.193.000
2.1.2.01.01.005.02.03.01.01.01	Paquetes de software-Hus	69.431.000
2.1.2.01.01.005.02.03.01.01.02	Paquetes de software-UF Zipa	57.881.000
2.1.2.01.01.005.02.03.01.01.03	Paquetes de software-Regional Zipa	57.881.000
2.1.2.02	Adquisiciones diferentes de activos	30.321.825.000
2.1.2.02.01	Materiales y Suministros	2.813.108.000
2.1.2.02.01.002	Productos alimenticios, bebidas y tabaco; textiles, prendas de vestir y productos de cuero	155.370.000
2.1.2.02.01.002.2822	Prendas de vestir de punto o ganchillo	155.370.000
2.1.2.02.01.002.2822.01	Prendas de vestir de punto o ganchillo - Hus	155.370.000
2.1.2.02.01.003	Otros bienes transportables (excepto productos metálicos, maquinaria y equipo)	1.069.104.000
2.1.2.02.01.003.32	Pasta o pulpa, papel y productos de papel; impresos y artículos similares	279.287.000

Handwritten signature or initials

CÓDIGO	NOMBRE DE LA CUENTA	VALOR
2.1.2.02.01.003.32.01	Pasta o pulpa, papel y productos de papel; impresos y artículos similares-Hus	80.886.000
2.1.2.02.01.003.32.02	Pasta o pulpa, papel y productos de papel; impresos y artículos similares-UF Zipa	55.443.000
2.1.2.02.01.003.32.03	Pasta o pulpa, papel y productos de papel; impresos y artículos similares-Regional Zipa	142.958.000
2.1.2.02.01.003.38	Muebles; otros bienes transportables n.c.p.	789.817.000
2.1.2.02.01.003.38.01	Muebles; otros bienes transportables n.c.p.-Hus	421.345.000
2.1.2.02.01.003.38.02	Muebles; otros bienes transportables n.c.p.-UF Zipa	39.614.000
2.1.2.02.01.003.38.03	Muebles; otros bienes transportables n.c.p.-Regional Zipa	328.858.000
2.1.2.02.01.004	Productos metálicos, maquinaria y equipo	1.588.634.000
2.1.2.02.01.004.429	Otros productos metálicos elaborados	1.179.932.000
2.1.2.02.01.004.429.01	Otros productos metálicos elaborados-Hus	532.594.000
2.1.2.02.01.004.429.02	Otros productos metálicos elaborados-UF Zipa	188.444.000
2.1.2.02.01.004.429.03	Otros productos metálicos elaborados-Regional zipa	458.894.000
2.1.2.02.01.004.452	Maquinaria de informática y sus partes, piezas y accesorios	408.702.000
2.1.2.02.01.004.452.01	Maquinaria de informática y sus partes, piezas y accesorios -Hus	188.977.000
2.1.2.02.01.004.452.02	Maquinaria de informática y sus partes, piezas y accesorios -UF Zipa	109.456.000
2.1.2.02.01.004.452.03	Maquinaria de informática y sus partes, piezas y accesorios- Regional Zipa	110.269.000
2.1.2.02.02	Adquisición de servicios	27.508.717.000
2.1.2.02.02.006	Comercio y distribución; alojamiento; servicios de suministro de comidas y bebidas; servicios de transporte; y servicios de distribución de electricidad, gas y agua	278.297.000
2.1.2.02.02.006.64220	Servicios de transporte terrestre de pasajeros, diferente del transporte local y turístico de pasajeros	170.319.000
2.1.2.02.02.006.64220.01	Servicios de transporte terrestre de pasajeros, diferente del transporte local y turístico de pasajeros - Hus	89.661.000
2.1.2.02.02.006.64220.02	Servicios de transporte terrestre de pasajeros, diferente del transporte local y turístico de pasajeros -UF Zipa	22.777.000
2.1.2.02.02.006.64220.03	Servicios de transporte terrestre de pasajeros, diferente del transporte local y turístico de pasajeros - Regional Zipa	57.881.000
2.1.2.02.02.006.65119	Otros servicios de transporte por carretera n.c.p.	82.620.000
2.1.2.02.02.006.65119.01	Otros servicios de transporte por carretera n.c.p. - Hus	16.361.000
2.1.2.02.02.006.65119.02	Otros servicios de transporte por carretera n.c.p. - UF Zipa	33.814.000
2.1.2.02.02.006.65119.03	Otros servicios de transporte por carretera n.c.p. - Regional Zipa	32.445.000
2.1.2.02.02.006.68021	Servicios locales de mensajería nacional	25.358.000
2.1.2.02.02.006.68021.01	Servicios locales de mensajería nacional -Hus	11.025.000
2.1.2.02.02.006.68021.02	Servicios locales de mensajería nacional - UF Zipa	8.820.000
2.1.2.02.02.006.68021.03	Servicios locales de mensajería nacional -Regional Zipa	5.513.000
2.1.2.02.02.007	Servicios financieros y servicios conexos, servicios inmobiliarios; y servicios arrendamiento y leasing	2.840.287.000
2.1.2.02.02.007.71	Servicios financieros y servicios conexos	2.558.223.000
2.1.2.02.02.007.71.01	Servicios financieros y servicios conexos-Hus	1.491.126.000
2.1.2.02.02.007.71.02	Servicios financieros y servicios conexos-UF Zipa	399.683.000
2.1.2.02.02.007.71.03	Servicios financieros y servicios conexos-Regional Zipa	667.414.000
2.1.2.02.02.007.72112	Servicios de alquiler o arrendamiento con o sin opción de compra, relativos a bienes inmuebles no residenciales (diferentes a vivienda), propios o arrendados	39.369.000
2.1.2.02.02.007.72112.01	Servicios de alquiler o arrendamiento con o sin opción de compra, relativos a bienes inmuebles no residenciales (diferentes a vivienda), propios o arrendados-Hus	39.369.000
2.1.2.02.02.007.73129	Servicios de arrendamiento sin opción de compra de maquinaria y equipo sin operario n.c.p.	242.695.000

CÓDIGO	NOMBRE DE LA CUENTA	VALOR
2.1.2.02.02.007.73129.01	Servicios de arrendamiento sin opción de compra de maquinaria y equipo sin operario n.c.p. - Hus	159.535.000
2.1.2.02.02.007.73129.02	Servicios de arrendamiento sin opción de compra de maquinaria y equipo sin operario n.c.p. - UF Zipa	4.410.000
2.1.2.02.02.007.73129.03	Servicios de arrendamiento sin opción de compra de maquinaria y equipo sin operario n.c.p. - Regional Zipa	78.750.000
2.1.2.02.02.008	Servicios prestados a las empresas y servicios de producción	23.603.303.000
2.1.2.02.02.008.81125	Servicios de investigación aplicada en ciencias médicas y farmacia	166.950.000
2.1.2.02.02.008.81125.01	Servicios de investigación aplicada en ciencias médicas y farmacia-Hus	166.950.000
2.1.2.02.02.008.82210	Servicios de auditoría financiera	220.482.000
2.1.2.02.02.008.82210.01	Servicios de auditoría financiera-Hus	220.482.000
2.1.2.02.02.008.83113	Servicios de consultoría en administración del recurso humano	43.695.000
2.1.2.02.02.008.83113.01	Servicios de consultoría en administración del recurso humano -Hus	29.277.000
2.1.2.02.02.008.83113.02	Servicios de consultoría en administración del recurso humano - UF Zipa	5.668.000
2.1.2.02.02.008.83113.03	Servicios de consultoría en administración del recurso humano - Regional	8.750.000
2.1.2.02.02.008.83115	Servicios de consultoría en gestión administrativa	319.501.000
2.1.2.02.02.008.83115.01	Servicios de consultoría en gestión administrativa-Hus	232.360.000
2.1.2.02.02.008.83115.02	Servicios de consultoría en gestión administrativa-UF Zipa	25.000.000
2.1.2.02.02.008.83115.03	Servicios de consultoría en gestión administrativa-Regional Zipa	62.141.000
2.1.2.02.02.008.83441	Servicios de análisis y pruebas de composición y pureza	104.993.000
2.1.2.02.02.008.83441.01	Servicios de análisis y pruebas de composición y pureza - Hus	104.993.000
2.1.2.02.02.008.836	Servicios de publicidad y suministro de espacio o tiempo publicitario	27.254.000
2.1.2.02.02.008.836.01	Servicios de publicidad y suministro de espacio o tiempo publicitario-Hus	15.254.000
2.1.2.02.02.008.836.02	Servicios de publicidad y suministro de espacio o tiempo publicitario-UF Zipa	7.000.000
2.1.2.02.02.008.836.03	Servicios de publicidad y suministro de espacio o tiempo publicitario-Regional Zipa	5.000.000
2.1.2.02.02.008.846	Servicios de transmisión, programación y distribución de programas	68.250.000
2.1.2.02.02.008.846.01	Servicios de transmisión, programación y distribución de programas-Hus	26.250.000
2.1.2.02.02.008.846.02	Servicios de transmisión, programación y distribución de programas-UF Zipa	15.750.000
2.1.2.02.02.008.846.03	Servicios de transmisión, programación y distribución de programas-Regional Zipa	26.250.000
2.1.2.02.02.008.851	Servicios de empleo	20.289.923.000
2.1.2.02.02.008.851.01	Servicios de empleo-Administrativo	13.417.016.000
2.1.2.02.02.008.851.01.1	Servicios de empleo-Administrativo-Hus	13.417.016.000
2.1.2.02.02.008.851.02	Servicios de empleo-Administrativo	2.672.840.000
2.1.2.02.02.008.851.02.1	Servicios de empleo-Administrativo-UF Zipa	2.672.840.000
2.1.2.02.02.008.851.03	Servicios de empleo-Administrativo	4.200.067.000
2.1.2.02.02.008.851.03.1	Servicios de empleo-Administrativo-Regional Zipa	4.200.067.000
2.1.2.02.02.008.85112	Servicios de reclutamiento y selección de empleados (excepto de altos ejecutivos)	82.284.000
2.1.2.02.02.008.85112.01	Servicios de reclutamiento y selección de empleados (excepto de altos ejecutivos)-Hus	82.284.000
2.1.2.02.02.008.85190	Otros servicios relacionados con el empleo	131.423.000
2.1.2.02.02.008.85190.02	Otros servicios relacionados con el empleo-UF Zipa	131.423.000
2.1.2.02.02.008.85230	Servicios de sistemas de seguridad	15.000.000
2.1.2.02.02.008.85230.01	Servicios de sistemas de seguridad (Hus)	5.000.000
2.1.2.02.02.008.85230.02	Servicios de sistemas de seguridad (UF Zipa)	5.000.000
2.1.2.02.02.008.85230.03	Servicios de sistemas de seguridad (Regional Zipa)	5.000.000
2.1.2.02.02.008.85939	Otros servicios auxiliares por teléfono	775.770.000

CÓDIGO	NOMBRE DE LA CUENTA	VALOR
2.1.2.02.02.008.85939.01	Otros servicios auxiliares por teléfono - Hus	387.352.000
2.1.2.02.02.008.85939.02	Otros servicios auxiliares por teléfono - UF Zipa	129.116.000
2.1.2.02.02.008.85939.03	Otros servicios auxiliares por teléfono - Regional Zipa	259.302.000
2.1.2.02.02.008.85970	Servicios de mantenimiento y cuidado del paisaje	44.324.000
2.1.2.02.02.008.85970.01	Servicios de mantenimiento y cuidado del paisaje-Hus	17.050.000
2.1.2.02.02.008.85970.02	Servicios de mantenimiento y cuidado del paisaje-UF Zipa	15.992.000
2.1.2.02.02.008.85970.03	Servicios de mantenimiento y cuidado del paisaje-Regional Zipa	11.282.000
2.1.2.02.02.008.891	Servicios de edición, impresión y reproducción	1.313.454.000
2.1.2.02.02.008.891.01	Servicios de edición, impresión y reproducción-Hus	649.301.000
2.1.2.02.02.008.891.02	Servicios de edición, impresión y reproducción-UF Zipa	301.046.000
2.1.2.02.02.008.891.03	Servicios de edición, impresión y reproducción-Regional Zipa	363.107.000
2.1.2.02.02.009	Servicios para la comunidad, sociales y personales	786.830.000
2.1.2.02.02.009.92913	Servicios de educación para la formación y el trabajo	98.415.000
2.1.2.02.02.009.92913.01	Servicios de educación para la formación y el trabajo-Hus	98.415.000
2.1.2.02.02.009.92920	Servicios de apoyo educativo	165.375.000
2.1.2.02.02.009.92920.01	Servicios de apoyo educativo-Hus	165.375.000
2.1.2.02.02.009.93121	Servicios médicos generales	37.610.000
2.1.2.02.02.009.93121.01	Servicios médicos generales-Hus	37.610.000
2.1.2.02.02.009.94900	Otros servicios de protección del medio ambiente n.c.p.	159.981.000
2.1.2.02.02.009.94900.01	Otros servicios de protección del medio ambiente n.c.p.-Hus	58.919.000
2.1.2.02.02.009.94900.02	Otros servicios de protección del medio ambiente n.c.p.-UF Zipa	51.201.000
2.1.2.02.02.009.94900.03	Otros servicios de protección del medio ambiente n.c.p.-Regional Zipa	49.861.000
2.1.2.02.02.009.95910	Servicios religiosos	66.401.000
2.1.2.02.02.009.95910.01	Servicios religiosos-Hus	34.901.000
2.1.2.02.02.009.95910.03	Servicios religiosos-Regional Zipa	31.500.000
2.1.2.02.02.009.96121	Servicios de producción de películas cinematográficas, videos y programas de televisión	26.250.000
2.1.2.02.02.009.96121.01	Servicios de producción de películas cinematográficas, videos y programas de televisión - Hus	15.750.000
2.1.2.02.02.009.96121.02	Servicios de producción de películas cinematográficas, videos y programas de televisión -UF Zipa	5.250.000
2.1.2.02.02.009.96121.03	Servicios de producción de películas cinematográficas, videos y programas de televisión - Regional Zipa	5.250.000
2.1.2.02.02.009.96990	Otros servicios de diversión y entretenimiento n.c.p.	232.798.000
2.1.2.02.02.009.96990.01	Otros servicios de diversión y entretenimiento n.c.p.-Hus	232.798.000
2.1.3	TRANSFERENCIAS CORRIENTES	38.535.000
2.1.3	TRANSFERENCIAS CORRIENTES-Hus	38.535.000
2.1.3.04	A organizaciones nacionales	38.535.000
2.1.3.04.05	A otras organizaciones nacionales	38.535.000
2.1.3.04.05.002	Distintas a membresías	38.535.000
2.1.3.04.05.002.01	Distintas a membresías-Hus	38.535.000
2.3	INVERSIÓN	13.100.449.000
2.3	INVERSIÓN-Hus	13.100.449.000
2.3.2	Adquisición de bienes y servicios	13.100.449.000
2.3.2.01	Adquisición de activos no financieros	6.607.020.000
2.3.2.01.01	Activos fijos	6.607.020.000
2.3.2.01.01.001	Edificaciones y estructuras	2.000.000.000
2.3.2.01.01.001.02	Edificaciones distintas a viviendas	2.000.000.000

CÓDIGO	NOMBRE DE LA CUENTA	VALOR
2.3.2.01.01.001.02.08	Edificios relacionados con salud	2.000.000.000
2.3.2.01.01.001.02.08.01	Edificios relacionados con salud (Estampillas Prohospitales Universitarios)-Hus	2.000.000.000
2.3.2.01.01.003	Maquinaria y equipo	4.607.020.000
2.3.2.01.01.003.02	Maquinaria para usos especiales	312.375.000
2.3.2.01.01.003.02.08	Otra maquinaria para usos especiales y sus partes y piezas (Estampillas Prohospitales Universitarios)-Hus	312.375.000
2.3.2.01.01.003.06	Aparatos médicos, instrumentos ópticos y de precisión, relojes	4.294.645.000
2.3.2.01.01.003.06.01	Aparatos médicos y quirúrgicos y aparatos ortésicos y protésicos	4.294.645.000
2.3.2.01.01.003.06.01.1	Aparatos médicos y quirúrgicos y aparatos ortésicos y protésicos-Hus	4.294.645.000
2.3.2.01.01.003.06.01.1.01	Aparatos medicos y quirurgicos y apartos ortesicos y protesicos (Estampilla Pro-Hospitales Universitarios)-Hus	4.294.645.000
2.3.2.02	Adquisiciones diferentes de activos	6.493.429.000
2.3.2.02.02	Adquisición de servicios	6.493.429.000
2.3.2.02.02.005	Construcción y Servicios de la construcción	1.979.200.000
2.3.2.02.02.005.1	Construcción y Servicios de la construcción-Hus	1.979.200.000
2.3.2.02.02.005.1.01	Construccion y servicios de la construccion (Estampilla Pro - Hospitales Universitarios)-Hus	1.979.200.000
2.3.2.02.02.008	Servicios prestados a las empresas y servicios de producción	300.000.000
2.3.2.02.02.008.01	Servicios prestados a las empresas y servicios de produccion (Estampillas Pro - Hospitales Universitarios)-Hus	300.000.000
2.3.2.02.02.009	Servicios para la comunidad, sociales y personales	4.214.229.000
2.3.2.02.02.009.01	Servicios médicos y odontológicos-Asistencial-Hus (Estampilla Pro - Hospitales Universitarios)-Hus	4.214.229.000
2.4	GASTOS DE OPERACIÓN COMERCIAL	232.044.730.200
2.4	GASTOS DE OPERACIÓN COMERCIAL -Hus	107.880.128.742
2.4	GASTOS DE OPERACIÓN COMERCIAL -UF Zipa	31.726.493.458
2.4	GASTOS DE OPERACIÓN COMERCIAL -Regional Zipa	92.438.108.000
2.4.5	GASTOS DE COMERCIALIZACIÓN Y PRODUCCIÓN	232.044.730.200
2.4.5.01	Materiales y suministros	57.773.706.000
2.4.5.01.00	Agricultura, silvicultura y productos de la pesca	1.035.842.000
2.4.5.01.00.01	Productos de la Agricultura y la Horticultura	967.217.000
2.4.5.01.00.01.01	Productos de la Agricultura y la Horticultura-Hus	967.217.000
2.4.5.01.00.02312	Otros huevos de gallina con cáscara, frescos	68.625.000
2.4.5.01.00.02312.01	Otros huevos de gallina con cáscara, frescos - Hus	68.625.000
2.4.5.01.02	Productos alimenticios, bebidas y tabaco; textiles, prendas de vestir y productos de cuero	2.107.618.000
2.4.5.01.02.21	Carne, pescado, frutas, hortalizas, aceites y grasas	1.198.965.000
2.4.5.01.02.21.01	Carne, pescado, frutas, hortalizas, aceites y grasas-Hus	1.198.965.000
2.4.5.01.02.22	Productos lácteos y ovoproductos	434.715.000
2.4.5.01.02.22.01	Productos lácteos y ovoproductos-Hus	434.715.000
2.4.5.01.02.23	Productos de molinería, almidones y productos derivados del almidón; otros productos alimenticios	473.938.000
2.4.5.01.02.23.01	Productos de molinería, almidones y productos derivados del almidón; otros productos alimenticios-Hus	473.938.000
2.4.5.01.03	Otros bienes transportables (excepto productos metálicos, maquinaria y equipo)	49.304.067.000
2.4.5.01.03.33	Productos de hornos de coque; productos de refinación de petróleo y combustible nuclear	159.791.000
2.4.5.01.03.33.01	Productos de hornos de coque; productos de refinación de petróleo y combustible nuclear-Hus	54.767.000
2.4.5.01.03.33.02	Productos de hornos de coque; productos de refinación de petróleo y combustible nuclear-UF Zipa	60.635.000

40

CÓDIGO	NOMBRE DE LA CUENTA	VALOR
2.4.5.01.03.33.03	Productos de hornos de coque; productos de refinación de petróleo y combustible nuclear-Regional Zipa	44.389.000
2.4.5.01.03.34	Químicos Básicos	1.057.044.000
2.4.5.01.03.34.01	Químicos Básicos-Hus	565.403.000
2.4.5.01.03.34.02	Químicos Básicos-UF Zipa	91.860.000
2.4.5.01.03.34.03	Químicos Básicos-Regional Zipa	399.781.000
2.4.5.01.03.342	Productos químicos inorgánicos básicos n.c.p.	405.721.000
2.4.5.01.03.342.01	Productos químicos inorgánicos básicos n.c.p.-Hus	148.838.000
2.4.5.01.03.342.02	Productos químicos inorgánicos básicos n.c.p.-UF Zipa	25.358.000
2.4.5.01.03.342.03	Productos químicos inorgánicos básicos n.c.p.-Regional Zipa	231.525.000
2.4.5.01.03.35291	Artículos farmacéuticos para uso medico o quirúrgico (catguts y adhesivos estériles, preparaciones en forma de gel utilizadas en exámenes médicos)	47.115.323.000
2.4.5.01.03.35291.1	Medicamentos	10.525.824.000
2.4.5.01.03.35291.1.01	Medicamentos-Hus	6.149.166.742
2.4.5.01.03.35291.1.02	Medicamentos-UF Zipa	563.273.258
2.4.5.01.03.35291.1.03	Medicamentos-Regional Zipa	3.813.384.000
2.4.5.01.03.35291.2	Material Medico Quirurgico	14.722.944.000
2.4.5.01.03.35291.2.01	Material Medico Quirurgico-Hus	9.574.518.000
2.4.5.01.03.35291.2.02	Material Medico Quirurgico-UF Zipa	742.281.000
2.4.5.01.03.35291.2.03	Material Medico Quirurgico-Regional Zipa	4.406.145.000
2.4.5.01.03.35291.3	Material para osteosintesis	7.909.584.000
2.4.5.01.03.35291.3.01	Material para osteosintesis-Hus	5.596.085.000
2.4.5.01.03.35291.3.03	Material para osteosintesis-Regional Zipa	2.313.499.000
2.4.5.01.03.35291.4	Material para Laboratorio	7.076.523.000
2.4.5.01.03.35291.4.01	Material para Laboratorio-Hus	3.864.371.000
2.4.5.01.03.35291.4.02	Material para Laboratorio-UF Zipa	588.844.000
2.4.5.01.03.35291.4.03	Material para Laboratorio-Regional Zipa	2.623.308.000
2.4.5.01.03.35291.5	Material para Rayos x	118.270.000
2.4.5.01.03.35291.5.01	Material para Rayos x-Hus	118.270.000
2.4.5.01.03.35291.6	Material para Odontologia	83.709.000
2.4.5.01.03.35291.6.02	Material para Odontologia-(UF Zipa)	83.709.000
2.4.5.01.03.35291.7	Material para Apoyo clínico	6.678.469.000
2.4.5.01.03.35291.7.01	Material para Apoyo clínico-Hus	3.609.612.000
2.4.5.01.03.35291.7.02	Material para Apoyo clínico-UF Zipa	453.819.000
2.4.5.01.03.35291.7.03	Material para Apoyo clínico-Regional Zipa	2.615.038.000
2.4.5.01.03.36	Productos de caucho y plástico	120.789.000
2.4.5.01.03.36.01	Productos de caucho y plástico-Hus	36.582.000
2.4.5.01.03.36.02	Productos de caucho y plástico-UF Zipa	53.153.000
2.4.5.01.03.36.03	Productos de caucho y plástico-Regional Zipa	31.054.000
2.4.5.01.03.37	Vidrio y productos de vidrio y otros productos no metálicos n.c.p.	244.845.000
2.4.5.01.03.37.01	Vidrio y productos de vidrio y otros productos no metálicos n.c.p.-Hus	88.755.000
2.4.5.01.03.37.02	Vidrio y productos de vidrio y otros productos no metálicos n.c.p.-UF Zipa	48.866.000
2.4.5.01.03.37.03	Vidrio y productos de vidrio y otros productos no metálicos n.c.p.-Regional Zipa	107.224.000
2.4.5.01.03.38	Muebles; otros bienes transportables n.c.p.	200.554.000
2.4.5.01.03.38.01	Muebles; otros bienes transportables n.c.p.-Hus	106.517.000
2.4.5.01.03.38.02	Muebles; otros bienes transportables n.c.p.-UF Zipa	25.997.000
2.4.5.01.03.38.03	Muebles; otros bienes transportables n.c.p.-Regional Zipa	68.040.000
2.4.5.01.04	Productos metálicos, maquinaria y equipo	5.326.179.000
2.4.5.01.04.429	Otros productos metálicos elaborados	338.047.000
2.4.5.01.04.429.01	Otros productos metálicos elaborados-Hus	221.572.000
2.4.5.01.04.429.02	Otros productos metálicos elaborado-UF Zipa	14.935.000
2.4.5.01.04.429.03	Otros productos metálicos elaborado-Regional Zipa	101.540.000

Handwritten signature or mark

CÓDIGO	NOMBRE DE LA CUENTA	VALOR
2.4.5.01.04.439	Otras máquinas para usos generales y sus partes y piezas	7.497.000
2.4.5.01.04.439.01	Otras máquinas para usos generales y sus partes y piezas-Hus	2.499.000
2.4.5.01.04.439.02	Otras máquinas para usos generales y sus partes y piezas-UF Zipa	2.499.000
2.4.5.01.04.439.03	Otras máquinas para usos generales y sus partes y piezas-Regional Zipa	2.499.000
2.4.5.01.04.481	Aparatos médicos y quirúrgicos y aparatos ortésicos y protésicos	4.980.635.000
2.4.5.01.04.481.1	Aparatos médicos y quirúrgicos y aparatos ortésicos y protésicos (Mantenimiento)	4.009.497.000
2.4.5.01.04.481.1.01	Aparatos médicos y quirúrgicos y aparatos ortésicos y protésicos (Mantenimiento)-Hus	2.718.698.000
2.4.5.01.04.481.1.02	Aparatos médicos y quirúrgicos y aparatos ortésicos y protésicos (Mantenimiento)-UF Zipa	288.280.000
2.4.5.01.04.481.1.03	Aparatos médicos y quirúrgicos y aparatos ortésicos y protésicos (Mantenimiento)-Regional Zipa	1.002.519.000
2.4.5.01.04.481.2	Aparatos médicos y quirúrgicos y aparatos ortésicos y protésicos	511.135.000
2.4.5.01.04.481.2.02	Aparatos médicos y quirúrgicos y aparatos ortésicos y protésicos-UF Zipa	229.396.000
2.4.5.01.04.481.2.03	Aparatos médicos y quirúrgicos y aparatos ortésicos y protésicos-Regional Zipa	281.739.000
2.4.5.01.04.4818	Mobiliario médico, odontológico, de cirugía o veterinaria, sillones de peluquería y asientos similares con movimientos de rotación, inclinación y elevación-Hus	460.003.000
2.4.5.01.04.4818.01	Mobiliario médico, odontológico, de cirugía o veterinaria, sillones de peluquería y asientos similares con movimientos de rotación, inclinación y elevación-Hus	252.000.000
2.4.5.01.04.4818.02	Mobiliario médico, odontológico, de cirugía o veterinaria, sillones de peluquería y asientos similares con movimientos de rotación, inclinación y elevación-UF Zipa	82.979.000
2.4.5.01.04.4818.03	Mobiliario médico, odontológico, de cirugía o veterinaria, sillones de peluquería y asientos similares con movimientos de rotación, inclinación y elevación-Regional Zipa	125.024.000
2.4.5.02	Adquisición de servicios	174.271.024.200
2.4.5.02.05	Construcción y servicios de la construcción	1.233.000.000
2.4.5.02.05.54129	Servicios generales de construcción de otros edificios no residenciales	1.233.000.000
2.4.5.02.05.54129.01	Servicios generales de construcción de otros edificios no residenciales - Hus	361.000.000
2.4.5.02.05.54129.02	Servicios generales de construcción de otros edificios no residenciales-UF Zipa	361.000.000
2.4.5.02.05.54129.03	Servicios generales de construcción de otros edificios no residenciales - Regional Zipa	511.000.000
2.4.5.02.06	Comercio y distribución; alojamiento; servicios de suministro de comidas y bebidas; servicios de transporte; y servicios de distribución de electricidad, gas y agua	3.139.337.000
2.4.5.02.06.63399	Otros servicios de suministro de comidas	3.139.337.000
2.4.5.02.06.63399.02	Otros servicios de suministro de comidas-UF Zipa	956.611.000
2.4.5.02.06.63399.03	Otros servicios de suministro de comidas-Regional Zipa	2.182.726.000
2.4.5.02.08	Servicios prestados a las empresas y servicios de producción	25.355.689.000
2.4.5.02.08.8313	Servicios de consultoría y soporte en tecnologías de la información (TI)	2.966.670.000
2.4.5.02.08.8313.01	Servicios de consultoría y soporte en tecnologías de la información (TI)-Hus	1.504.068.000
2.4.5.02.08.8313.02	Servicios de consultoría y soporte en tecnologías de la información (TI)-UF Zipa	469.030.000
2.4.5.02.08.8313.03	Servicios de consultoría y soporte en tecnologías de la información (TI)-Regional Zipa	993.572.000
2.4.5.02.08.85250	Servicio de Protección (Guardas de Seguridad)	5.749.746.000
2.4.5.02.08.85250.01	Servicio de Protección (Guardas de Seguridad)-Hus	1.875.162.000
2.4.5.02.08.85250.02	Servicio de Protección (Guardas de Seguridad)-UF Zipa	1.039.500.000
2.4.5.02.08.85250.03	Servicio de Protección (Guardas de Seguridad)-Regional Zipa	2.835.084.000
2.4.5.02.08.85340	Servicios especializados de limpieza	6.596.031.000

Handwritten signature or initials

CÓDIGO	NOMBRE DE LA CUENTA	VALOR
2.4.5.02.08.85340.01	Servicios especializados de limpieza-Hus	2.828.690.000
2.4.5.02.08.85340.02	Servicios especializados de limpieza-UF Zipa	737.681.000
2.4.5.02.08.85340.03	Servicios especializados de limpieza-Regional Zipa	3.029.660.000
2.4.5.02.08.85400	Servicios de empaque	339.021.000
2.4.5.02.08.85400.01	Servicios de empaque-Hus	232.628.000
2.4.5.02.08.85400.02	Servicios de empaque-UF Zipa	5.789.000
2.4.5.02.08.85400.03	Servicios de empaque-Regional Zipa	100.604.000
2.4.5.02.08.87	Servicios de mantenimiento, reparación e instalación (excepto servicios de construcción)	9.704.221.000
2.4.5.02.08.87.01	Servicios de mantenimiento, reparación e instalación (excepto servicios de construcción)-Hus	4.894.390.000
2.4.5.02.08.87.02	Servicios de mantenimiento, reparación e instalación (excepto servicios de construcción)-UF Zipa	1.479.811.000
2.4.5.02.08.87.03	Servicios de mantenimiento, reparación e instalación (excepto servicios de construcción)-Regional Zipa	3.330.020.000
2.4.5.02.09	Servicios para la comunidad, sociales y personales	144.542.998.200
2.4.5.02.09.9312	Servicios médicos y odontológicos	90.909.789.200
2.4.5.02.09.9312.01	Servicios médicos y odontológicos-Asistencial-Hus	35.024.507.000
2.4.5.02.09.9312.01.1	Servicios médicos y odontológicos-Asistencial-Hus	35.024.507.000
2.4.5.02.09.9312.02	Servicios médicos y odontológicos-Asistencial-UF Zipa	14.105.430.200
2.4.5.02.09.9312.02.1	Servicios médicos y odontológicos-Asistencial-UF Zipa	12.485.665.000
2.4.5.02.09.9312.02.2	Plan de Intervenciones Colectivas-PIC-UF Zipa	1.073.866.000
2.4.5.02.09.9312.02.3	Asistencial - Programa Departamental Médico en tu territorio (Convenio Interadministrativo SSC-CDCVI-650-2024)-UF Zipa	545.899.200
2.4.5.02.09.9312.03	Servicios médicos y odontológicos-Asistencial-Regional Zipa	41.779.852.000
2.4.5.02.09.9312.03.1	Servicios médicos y odontológicos-Asistencial-Regional Zipa	41.779.852.000
2.4.5.02.09.9319	Otros servicios sanitarios	49.622.171.000
2.4.5.02.09.9319.1	Otros servicios sanitarios-Asistencial	48.486.371.000
2.4.5.02.09.9319.1.01	Otros servicios sanitarios-Asistencial-Hus	22.683.314.000
2.4.5.02.09.9319.1.01.1	Otros servicios sanitarios-Asistencial-Hus	22.683.314.000
2.4.5.02.09.9319.1.02	Otros servicios sanitarios-Asistencial-UF Zipa	8.334.338.000
2.4.5.02.09.9319.1.02.1	Otros servicios sanitarios-Asistencial-UF Zipa	8.334.338.000
2.4.5.02.09.9319.1.03	Otros servicios sanitarios-Asistencial-Regional Zipa	17.468.719.000
2.4.5.02.09.9319.1.03.1	Otros servicios sanitarios-Asistencial-Regional Zipa	17.468.719.000
2.4.5.02.09.93195	Servicios de laboratorio	1.083.048.000
2.4.5.02.09.93195.01	Servicios de laboratorio-Hus	518.900.000
2.4.5.02.09.93195.02	Servicios de laboratorio-UF Zipa	150.746.000
2.4.5.02.09.93195.03	Servicios de laboratorio-Regional Zipa	413.402.000
2.4.5.02.09.93196	Servicios de diagnóstico de imágenes	52.752.000
2.4.5.02.09.93196.01	Servicios de diagnóstico de imágenes-Hus	52.752.000
2.4.5.02.09.94120	Servicios de limpieza y vaciado de tanques sépticos	79.586.000
2.4.5.02.09.94120.01	Servicios de limpieza y vaciado de tanques sépticos-Hus	33.616.000
2.4.5.02.09.94120.02	Servicios de limpieza y vaciado de tanques sépticos-UF Zipa	26.900.000
2.4.5.02.09.94120.03	Servicios de limpieza y vaciado de tanques sépticos-Regional Zipa	19.070.000
2.4.5.02.09.943	Servicios de tratamiento y disposición de desechos	369.888.000
2.4.5.02.09.943.01	Servicios de tratamiento y disposición de desechos-Hus	171.619.000
2.4.5.02.09.943.02	Servicios de tratamiento y disposición de desechos-UF Zipa	38.945.000
2.4.5.02.09.943.03	Servicios de tratamiento y disposición de desechos-Regional Zipa	159.324.000
2.4.5.02.09.97130	Otros servicios de limpieza de productos textiles	3.561.564.000

S 11/10



039

PAGINA 11 CONTINUACIÓN ACUERDO NUMERO


DE 2024 "Por medio del cual se aprueba el Plan Anual de Adquisiciones de Bienes y Servicios de la ESE Hospital Universitario de la Samaritana para la Vigencia Fiscal 2025"


CÓDIGO	NOMBRE DE LA CUENTA	VALOR
2.4.5.02.09.97130.01	Otros servicios de limpieza de productos textiles-Hus	1.448.369.000
2.4.5.02.09.97130.02	Otros servicios de limpieza de productos textiles-UF Zipa	664.828.000
2.4.5.02.09.97130.03	Otros servicios de limpieza de productos textiles-Regional Zipa	1.448.367.000
	TOTAL PROYECCION PLAN ANUAL DE ADQUISICIONES	276.905.933.200

ARTÍCULO SEGUNDO: El presente Acuerdo rige a partir de la fecha de su expedición y surte efectos fiscales a partir del 1 de enero de 2025.

Dado en Bogotá, a los 20 DIC 2024

COMUNÍQUESE Y CÚMPLASE,


Dr. LUIS ARMANDO ROJAS QUEVEDO
Presidente Junta Directiva


Dr. JORGE ANDRES LOPEZ QUINTERO
Secretario Técnico Junta Directiva

Proyecto: Jhon Alexander Barahona, Técnico en Misión compras
Proyecto: Jairo Ricardo Araujo, Profesional en Misión Presupuesto
Reviso: Carlos Fernando Gonzalez Prada, Director Administrativo

Código		Descripción		Cuentas de Ingresos										Cuentas de Egresos										Total																																																																											
01	02	03	04	05	06	07	08	09	10	11	12	13	14	15	16	17	18	19	20	21	22	23	24	25	26	27	28	29	30	31	32	33	34	35	36	37	38	39	40	41	42	43	44	45	46	47	48	49	50	51	52	53	54	55	56	57	58	59	60	61	62	63	64	65	66	67	68	69	70	71	72	73	74	75	76	77	78	79	80	81	82	83	84	85	86	87	88	89	90	91	92	93	94	95	96	97	98	99	100
01	02	03	04	05	06	07	08	09	10	11	12	13	14	15	16	17	18	19	20	21	22	23	24	25	26	27	28	29	30	31	32	33	34	35	36	37	38	39	40	41	42	43	44	45	46	47	48	49	50	51	52	53	54	55	56	57	58	59	60	61	62	63	64	65	66	67	68	69	70	71	72	73	74	75	76	77	78	79	80	81	82	83	84	85	86	87	88	89	90	91	92	93	94	95	96	97	98	99	100
01	02	03	04	05	06	07	08	09	10	11	12	13	14	15	16	17	18	19	20	21	22	23	24	25	26	27	28	29	30	31	32	33	34	35	36	37	38	39	40	41	42	43	44	45	46	47	48	49	50	51	52	53	54	55	56	57	58	59	60	61	62	63	64	65	66	67	68	69	70	71	72	73	74	75	76	77	78	79	80	81	82	83	84	85	86	87	88	89	90	91	92	93	94	95	96	97	98	99	100

1	2	3	4	5	6	7	8	9	10	11	12	13	14	15	16	17	18	19	20	21	22	23	24	25	26	27	28	29	30	31	32	33	34	35	36	37	38	39	40		
1	1112020001	1112020001	1112020001	1112020001	1112020001	1112020001	1112020001	1112020001	1112020001	1112020001	1112020001	1112020001	1112020001	1112020001	1112020001	1112020001	1112020001	1112020001	1112020001	1112020001	1112020001	1112020001	1112020001	1112020001	1112020001	1112020001	1112020001	1112020001	1112020001	1112020001	1112020001	1112020001	1112020001	1112020001	1112020001	1112020001	1112020001	1112020001	1112020001	1112020001	1112020001

Table with multiple columns containing numerical data and descriptive text. The text is largely illegible due to image quality but appears to be organized into rows and columns with various headers and sub-headers.

Row	ID	Name	Address	City	State	Zip	Lat	Long	Area	Pop	Income	Home	Comm	Unemp	Crime	Health	Env	Other	Notes
1	210000001	ALABAMA	1000000000	ALABAMA	AL	36000	32.1667	-86.7833	100000	5000000	15000	8000	1000	10	50	50	50		
2	210000002	ALABAMA	1000000000	ALABAMA	AL	36000	32.1667	-86.7833	100000	5000000	15000	8000	1000	10	50	50	50		
3	210000003	ALABAMA	1000000000	ALABAMA	AL	36000	32.1667	-86.7833	100000	5000000	15000	8000	1000	10	50	50	50		
4	210000004	ALABAMA	1000000000	ALABAMA	AL	36000	32.1667	-86.7833	100000	5000000	15000	8000	1000	10	50	50	50		
5	210000005	ALABAMA	1000000000	ALABAMA	AL	36000	32.1667	-86.7833	100000	5000000	15000	8000	1000	10	50	50	50		
6	210000006	ALABAMA	1000000000	ALABAMA	AL	36000	32.1667	-86.7833	100000	5000000	15000	8000	1000	10	50	50	50		
7	210000007	ALABAMA	1000000000	ALABAMA	AL	36000	32.1667	-86.7833	100000	5000000	15000	8000	1000	10	50	50	50		
8	210000008	ALABAMA	1000000000	ALABAMA	AL	36000	32.1667	-86.7833	100000	5000000	15000	8000	1000	10	50	50	50		
9	210000009	ALABAMA	1000000000	ALABAMA	AL	36000	32.1667	-86.7833	100000	5000000	15000	8000	1000	10	50	50	50		
10	210000010	ALABAMA	1000000000	ALABAMA	AL	36000	32.1667	-86.7833	100000	5000000	15000	8000	1000	10	50	50	50		
11	210000011	ALABAMA	1000000000	ALABAMA	AL	36000	32.1667	-86.7833	100000	5000000	15000	8000	1000	10	50	50	50		
12	210000012	ALABAMA	1000000000	ALABAMA	AL	36000	32.1667	-86.7833	100000	5000000	15000	8000	1000	10	50	50	50		
13	210000013	ALABAMA	1000000000	ALABAMA	AL	36000	32.1667	-86.7833	100000	5000000	15000	8000	1000	10	50	50	50		
14	210000014	ALABAMA	1000000000	ALABAMA	AL	36000	32.1667	-86.7833	100000	5000000	15000	8000	1000	10	50	50	50		
15	210000015	ALABAMA	1000000000	ALABAMA	AL	36000	32.1667	-86.7833	100000	5000000	15000	8000	1000	10	50	50	50		
16	210000016	ALABAMA	1000000000	ALABAMA	AL	36000	32.1667	-86.7833	100000	5000000	15000	8000	1000	10	50	50	50		
17	210000017	ALABAMA	1000000000	ALABAMA	AL	36000	32.1667	-86.7833	100000	5000000	15000	8000	1000	10	50	50	50		
18	210000018	ALABAMA	1000000000	ALABAMA	AL	36000	32.1667	-86.7833	100000	5000000	15000	8000	1000	10	50	50	50		
19	210000019	ALABAMA	1000000000	ALABAMA	AL	36000	32.1667	-86.7833	100000	5000000	15000	8000	1000	10	50	50	50		
20	210000020	ALABAMA	1000000000	ALABAMA	AL	36000	32.1667	-86.7833	100000	5000000	15000	8000	1000	10	50	50	50		

ID	Year	Month	Day	Time	Location	Latitude	Longitude	Altitude	Speed	Heading	Temperature	Humidity	Pressure	Wind Speed	Wind Direction	Clouds	Visibility	Remarks
001	1918	01	01	00:00	STATION 1	42.50	100.00	1000	10	100	10	10	1000	10	100	10	10	STATION 1
002	1918	01	02	00:00	STATION 2	42.51	100.01	1000	10	100	10	10	1000	10	100	10	10	STATION 2
003	1918	01	03	00:00	STATION 3	42.52	100.02	1000	10	100	10	10	1000	10	100	10	10	STATION 3
004	1918	01	04	00:00	STATION 4	42.53	100.03	1000	10	100	10	10	1000	10	100	10	10	STATION 4
005	1918	01	05	00:00	STATION 5	42.54	100.04	1000	10	100	10	10	1000	10	100	10	10	STATION 5
006	1918	01	06	00:00	STATION 6	42.55	100.05	1000	10	100	10	10	1000	10	100	10	10	STATION 6
007	1918	01	07	00:00	STATION 7	42.56	100.06	1000	10	100	10	10	1000	10	100	10	10	STATION 7
008	1918	01	08	00:00	STATION 8	42.57	100.07	1000	10	100	10	10	1000	10	100	10	10	STATION 8
009	1918	01	09	00:00	STATION 9	42.58	100.08	1000	10	100	10	10	1000	10	100	10	10	STATION 9
010	1918	01	10	00:00	STATION 10	42.59	100.09	1000	10	100	10	10	1000	10	100	10	10	STATION 10

ID	NAME	ADDRESS	CITY	STATE	ZIP	PHONE	FAX	TELETYPE	TELEFAX	INTERNET	EMAIL	WEBSITE	INDUSTRY	EMPLOYMENT	REVENUE	MARKET	STATUS	LAST	DATE	BY
101	ABC COMPANY	123 MAIN ST	NEW YORK	NY	10001	212 555 1234				www.abc.com	info@abc.com	Manufacturing	100	\$10M	Public	Active	2023	01/15	J.D.	
102	DEF COMPANY	456 PINE ST	LOS ANGELES	CA	90001	213 555 5678				www.def.com	sales@def.com	Technology	200	\$20M	Private	Active	2023	02/20	M.K.	
103	GHI COMPANY	789 OAK ST	CHICAGO	IL	60601	312 555 9012				www.ghi.com	support@ghi.com	Retail	150	\$15M	Public	Active	2023	03/10	L.P.	
104	JKL COMPANY	1011 BIRCH ST	HOUSTON	TX	77001	281 555 3456				www.jkl.com	hr@jkl.com	Healthcare	80	\$8M	Private	Active	2023	04/05	N.O.	
105	MNO COMPANY	1212 CEDAR ST	PHOENIX	AZ	85001	602 555 7890				www.mno.com	marketing@mno.com	Finance	120	\$12M	Public	Active	2023	05/18	P.Q.	
106	PQR COMPANY	1313 ELM ST	DALLAS	TX	75201	214 555 1122				www.pqr.com	operations@pqr.com	Energy	90	\$9M	Private	Active	2023	06/01	R.S.	
107	STU COMPANY	1414 MAPLE ST	MIAMI	FL	33101	305 555 3344				www.stu.com	legal@stu.com	Real Estate	60	\$6M	Public	Active	2023	07/12	T.U.	
108	VWX COMPANY	1515 WALNUT ST	SEATTLE	WA	98101	206 555 5566				www.vwx.com	finance@vwx.com	Software	110	\$11M	Private	Active	2023	08/08	V.W.	
109	YZA COMPANY	1616 PINE ST	PORTLAND	OR	97201	503 555 7788				www.yza.com	sales@yza.com	Food & Beverage	70	\$7M	Public	Active	2023	09/03	X.Y.	
110	BCD COMPANY	1717 OAK ST	SAN ANTONIO	TX	78201	210 555 9900				www.bcd.com	support@bcd.com	Transportation	50	\$5M	Private	Active	2023	10/15	Y.Z.	
111	EFG COMPANY	1818 BIRCH ST	INDIANAPOLIS	IN	46201	317 555 1234				www.efg.com	hr@efg.com	Education	40	\$4M	Public	Active	2023	11/01	Z.A.	
112	HIJ COMPANY	1919 CEDAR ST	COLUMBIANA	SC	29901	803 555 5678				www.hij.com	marketing@hij.com	Textiles	30	\$3M	Private	Active	2023	12/05	A.B.	
113	JKL COMPANY	2020 ELM ST	MEMPHIS	TN	38101	901 555 9012				www.jkl.com	operations@jkl.com	Automotive	20	\$2M	Public	Active	2023	01/10	B.C.	
114	MNO COMPANY	2121 MAPLE ST	DES MOINES	IA	50301	515 555 3456				www.mno.com	legal@mno.com	Insurance	15	\$1.5M	Private	Active	2023	02/01	C.D.	
115	PQR COMPANY	2222 WALNUT ST	OKLAHOMA CITY	OK	73101	405 555 7890				www.pqr.com	finance@pqr.com	Energy	10	\$1M	Public	Active	2023	03/05	D.E.	
116	STU COMPANY	2323 PINE ST	TOPEKA	KS	66601	785 555 1122				www.stu.com	operations@stu.com	Transportation	8	\$0.8M	Private	Active	2023	04/01	E.F.	
117	VWX COMPANY	2424 OAK ST	WICHITA	KS	67201	316 555 3344				www.vwx.com	hr@vwx.com	Healthcare	6	\$0.6M	Public	Active	2023	05/05	F.G.	
118	YZA COMPANY	2525 BIRCH ST	HAZARD	MO	63601	573 555 5566				www.yza.com	marketing@yza.com	Food & Beverage	5	\$0.5M	Private	Active	2023	06/01	G.H.	
119	BCD COMPANY	2626 CEDAR ST	ST LOUIS	MO	63101	314 555 7788				www.bcd.com	sales@bcd.com	Retail	4	\$0.4M	Public	Active	2023	07/01	H.I.	
120	EFG COMPANY	2727 ELM ST	SPRINGFIELD	MO	65701	417 555 9900				www.efg.com	support@efg.com	Manufacturing	3	\$0.3M	Private	Active	2023	08/01	I.J.	
121	HIJ COMPANY	2828 MAPLE ST	JEFFERSON CITY	MO	64101	314 555 1234				www.hij.com	hr@hij.com	Government	2	\$0.2M	Public	Active	2023	09/01	J.K.	
122	JKL COMPANY	2929 WALNUT ST	ST LOUIS	MO	63101	314 555 5678				www.jkl.com	marketing@jkl.com	Technology	1	\$0.1M	Private	Active	2023	10/01	K.L.	
123	MNO COMPANY	3030 PINE ST	ST LOUIS	MO	63101	314 555 9012				www.mno.com	operations@mno.com	Healthcare	1	\$0.1M	Public	Active	2023	11/01	L.M.	
124	PQR COMPANY	3131 OAK ST	ST LOUIS	MO	63101	314 555 3456				www.pqr.com	legal@pqr.com	Finance	1	\$0.1M	Private	Active	2023	12/01	M.N.	
125	STU COMPANY	3232 BIRCH ST	ST LOUIS	MO	63101	314 555 7890				www.stu.com	finance@stu.com	Energy	1	\$0.1M	Public	Active	2023	01/01	N.O.	

Table with multiple columns containing data, possibly a financial or inventory report. The columns include identifiers, descriptions, and numerical values.

Detailed data table with multiple columns containing numerical values, possibly representing a financial or statistical dataset.

Year	Country	Indicator	Value	Year	Country	Indicator	Value	Year	Country	Indicator	Value	Year	Country	Indicator	Value	Year	Country	Indicator	Value	Year	Country	Indicator	Value	Year	Country	Indicator	Value	Year	Country	Indicator	Value	Year	Country	Indicator	Value	Year	Country	Indicator	Value	Year	Country	Indicator	Value	Year	Country	Indicator	Value								
1997	Algeria	1997	Algeria	1997	Algeria	1997	Algeria	1997	Algeria	1997	Algeria	1997	Algeria	1997	Algeria	1997	Algeria	1997	Algeria	1997	Algeria	1997	Algeria	1997	Algeria	1997	Algeria

ID	NAME	ADDRESS	CITY	STATE	ZIP	PHONE	FAX	EMAIL	WEBSITE	INDUSTRY	EMPLOYMENT	REVENUE	MARKET	SECTOR	TYPE	STATUS	DATE	REMARKS
1001	ABC COMPANY	123 MAIN ST	NEW YORK	NY	10001	212-555-1234	212-555-5678	info@abc.com	www.abc.com	Manufacturing	150	\$10M	Industrial	Private	Active	2023-10-27	Annual Review	
1002	DEF CORP	456 MARKET ST	NEW YORK	NY	10002	212-555-2345	212-555-8901	contact@def.com	www.def.com	Technology	200	\$15M	IT Services	Public	Active	2023-10-27	Expansion	
1003	GHI LLC	789 BROADWAY	NEW YORK	NY	10003	212-555-3456	212-555-9012	sales@ghi.com	www.ghi.com	Retail	120	\$8M	Consumer Goods	Private	Active	2023-10-27	Stable Growth	
1004	JKL INC	012 WALL ST	NEW YORK	NY	10004	212-555-4567	212-555-0123	support@jkl.com	www.jkl.com	Finance	300	\$25M	Banking	Public	Active	2023-10-27	Market Leader	
1005	MNO PVT	345 NASSAU ST	NEW YORK	NY	10005	212-555-5678	212-555-1234	hr@mno.com	www.mno.com	Healthcare	180	\$12M	Pharmaceuticals	Private	Active	2023-10-27	R&D Focus	
1006	PQR CORP	678 SPRING ST	NEW YORK	NY	10006	212-555-6789	212-555-2345	marketing@pqr.com	www.pqr.com	Marketing	90	\$5M	Advertising	Private	Active	2023-10-27	Digital Focus	
1007	STU LLC	901 WEST ST	NEW YORK	NY	10007	212-555-7890	212-555-3456	operations@stu.com	www.stu.com	Logistics	110	\$7M	Supply Chain	Private	Active	2023-10-27	Global Reach	
1008	VWX INC	234 SOUTH ST	NEW YORK	NY	10008	212-555-8901	212-555-4567	training@vwx.com	www.vwx.com	Education	130	\$9M	EdTech	Public	Active	2023-10-27	Innovation	
1009	YZA CORP	567 EAST ST	NEW YORK	NY	10009	212-555-9012	212-555-5678	partnerships@yza.com	www.yza.com	Real Estate	160	\$11M	Property Dev.	Private	Active	2023-10-27	Urban Growth	
1010	BCD PVT	890 NORTH ST	NEW YORK	NY	10010	212-555-0123	212-555-6789	investor@bcd.com	www.bcd.com	Investment	70	\$4M	Venture Capital	Private	Active	2023-10-27	Strategic	
1011	EFG LLC	123 SOUTH ST	NEW YORK	NY	10011	212-555-1234	212-555-7890	compliance@efg.com	www.efg.com	Legal	60	\$3M	Law Firm	Private	Active	2023-10-27	Specialized	
1012	HIJ INC	456 WEST ST	NEW YORK	NY	10012	212-555-2345	212-555-8901	recruitment@hij.com	www.hij.com	HR Services	80	\$5M	Recruitment	Private	Active	2023-10-27	Specialized	
1013	KLM CORP	789 EAST ST	NEW YORK	NY	10013	212-555-3456	212-555-9012	innovation@klm.com	www.klm.com	Research	140	\$10M	R&D	Public	Active	2023-10-27	Future-Focused	
1014	NOP PVT	012 NORTH ST	NEW YORK	NY	10014	212-555-4567	212-555-0123	strategy@nop.com	www.nop.com	Consulting	100	\$7M	Strategy	Private	Active	2023-10-27	Expertise	
1015	QRS LLC	345 SOUTH ST	NEW YORK	NY	10015	212-555-5678	212-555-1234	operations@qrs.com	www.qrs.com	Operations	120	\$8M	Logistics	Private	Active	2023-10-27	Efficiency	
1016	TUV INC	678 WEST ST	NEW YORK	NY	10016	212-555-6789	212-555-2345	support@tuv.com	www.tuv.com	IT Support	90	\$6M	IT Services	Private	Active	2023-10-27	Reliable	
1017	WXY CORP	901 EAST ST	NEW YORK	NY	10017	212-555-7890	212-555-3456	partnerships@wxy.com	www.wxy.com	Partnerships	110	\$7M	Business Dev.	Public	Active	2023-10-27	Network	
1018	ZAB PVT	234 NORTH ST	NEW YORK	NY	10018	212-555-8901	212-555-4567	investor@zab.com	www.zab.com	Investment	70	\$4M	Venture Capital	Private	Active	2023-10-27	Strategic	
1019	ACD LLC	567 SOUTH ST	NEW YORK	NY	10019	212-555-9012	212-555-5678	compliance@acd.com	www.acd.com	Legal	60	\$3M	Law Firm	Private	Active	2023-10-27	Specialized	
1020	EFG INC	890 WEST ST	NEW YORK	NY	10020	212-555-0123	212-555-6789	recruitment@efg.com	www.efg.com	HR Services	80	\$5M	Recruitment	Private	Active	2023-10-27	Specialized	

Year	Country	Entity	Code	Value	Unit	Year	Country	Entity	Code	Value	Unit	Year	Country	Entity	Code	Value	Unit	Year	Country	Entity	Code	Value	Unit	Year	Country	Entity	Code	Value	Unit	Year	Country	Entity	Code	Value	Unit												
2001	USA	USA	00000000000000000000	10000000000000000000	10000000000000000000	2001	USA	USA	00000000000000000000	10000000000000000000	10000000000000000000	2001	USA	USA	00000000000000000000	10000000000000000000	10000000000000000000	2001	USA	USA	00000000000000000000	10000000000000000000	10000000000000000000	2001	USA	USA	00000000000000000000	10000000000000000000	10000000000000000000	2001	USA	USA	00000000000000000000	10000000000000000000	10000000000000000000	2001	USA	USA	00000000000000000000	10000000000000000000	10000000000000000000	2001	USA	USA	00000000000000000000	10000000000000000000	10000000000000000000

574	2016082674	MEVIA MENDOZA	02192	1122	3239	1	24	1	3	3789	125	1	2342	2	2190	1	1181283	1	41256220	1	61607	1	373366	267200	14	1	187134		
575	2016082675	MEVIA MENDOZA	02192	1161	3152	1	26	1	2	3280	126	1	2343	2	2190	1	1181283	1	41256220	1	61607	1	373366	267200	14	1	187134		
576	2016082676	MEVIA MENDOZA	02192	1200	3114	1	28	1	1	3520	127	1	2344	2	2190	1	1181283	1	41256220	1	61607	1	373366	267200	14	1	187134		
577	2016082677	MEVIA MENDOZA	02192	1239	3076	1	30	1	1	3760	128	1	2345	2	2190	1	1181283	1	41256220	1	61607	1	373366	267200	14	1	187134		
578	2016082678	MEVIA MENDOZA	02192	1278	3038	1	32	1	1	4000	129	1	2346	2	2190	1	1181283	1	41256220	1	61607	1	373366	267200	14	1	187134		
579	2016082679	MEVIA MENDOZA	02192	1317	2999	1	34	1	1	4240	130	1	2347	2	2190	1	1181283	1	41256220	1	61607	1	373366	267200	14	1	187134		
580	2016082680	MEVIA MENDOZA	02192	1356	2961	1	36	1	1	4480	131	1	2348	2	2190	1	1181283	1	41256220	1	61607	1	373366	267200	14	1	187134		
581	2016082681	MEVIA MENDOZA	02192	1395	2922	1	38	1	1	4720	132	1	2349	2	2190	1	1181283	1	41256220	1	61607	1	373366	267200	14	1	187134		
582	2016082682	MEVIA MENDOZA	02192	1434	2884	1	40	1	1	4960	133	1	2350	2	2190	1	1181283	1	41256220	1	61607	1	373366	267200	14	1	187134		
583	2016082683	MEVIA MENDOZA	02192	1473	2845	1	42	1	1	5200	134	1	2351	2	2190	1	1181283	1	41256220	1	61607	1	373366	267200	14	1	187134		
584	2016082684	MEVIA MENDOZA	02192	1512	2807	1	44	1	1	5440	135	1	2352	2	2190	1	1181283	1	41256220	1	61607	1	373366	267200	14	1	187134		
585	2016082685	MEVIA MENDOZA	02192	1551	2768	1	46	1	1	5680	136	1	2353	2	2190	1	1181283	1	41256220	1	61607	1	373366	267200	14	1	187134		
586	2016082686	MEVIA MENDOZA	02192	1590	2730	1	48	1	1	5920	137	1	2354	2	2190	1	1181283	1	41256220	1	61607	1	373366	267200	14	1	187134		
587	2016082687	MEVIA MENDOZA	02192	1629	2691	1	50	1	1	6160	138	1	2355	2	2190	1	1181283	1	41256220	1	61607	1	373366	267200	14	1	187134		
588	2016082688	MEVIA MENDOZA	02192	1668	2653	1	52	1	1	6400	139	1	2356	2	2190	1	1181283	1	41256220	1	61607	1	373366	267200	14	1	187134		
589	2016082689	MEVIA MENDOZA	02192	1707	2614	1	54	1	1	6640	140	1	2357	2	2190	1	1181283	1	41256220	1	61607	1	373366	267200	14	1	187134		
590	2016082690	MEVIA MENDOZA	02192	1746	2576	1	56	1	1	6880	141	1	2358	2	2190	1	1181283	1	41256220	1	61607	1	373366	267200	14	1	187134		
591	2016082691	MEVIA MENDOZA	02192	1785	2537	1	58	1	1	7120	142	1	2359	2	2190	1	1181283	1	41256220	1	61607	1	373366	267200	14	1	187134		
592	2016082692	MEVIA MENDOZA	02192	1824	2499	1	60	1	1	7360	143	1	2360	2	2190	1	1181283	1	41256220	1	61607	1	373366	267200	14	1	187134		
593	2016082693	MEVIA MENDOZA	02192	1863	2460	1	62	1	1	7600	144	1	2361	2	2190	1	1181283	1	41256220	1	61607	1	373366	267200	14	1	187134		
594	2016082694	MEVIA MENDOZA	02192	1902	2422	1	64	1	1	7840	145	1	2362	2	2190	1	1181283	1	41256220	1	61607	1	373366	267200	14	1	187134		
595	2016082695	MEVIA MENDOZA	02192	1941	2383	1	66	1	1	8080	146	1	2363	2	2190	1	1181283	1	41256220	1	61607	1	373366	267200	14	1	187134		
596	2016082696	MEVIA MENDOZA	02192	1980	2345	1	68	1	1	8320	147	1	2364	2	2190	1	1181283	1	41256220	1	61607	1	373366	267200	14	1	187134		
597	2016082697	MEVIA MENDOZA	02192	2019	2306	1	70	1	1	8560	148	1	2365	2	2190	1	1181283	1	41256220	1	61607	1	373366	267200	14	1	187134		
598	2016082698	MEVIA MENDOZA	02192	2058	2268	1	72	1	1	8800	149	1	2366	2	2190	1	1181283	1	41256220	1	61607	1	373366	267200	14	1	187134		
599	2016082699	MEVIA MENDOZA	02192	2097	2229	1	74	1	1	9040	150	1	2367	2	2190	1	1181283	1	41256220	1	61607	1	373366	267200	14	1	187134		
600	2016082700	MEVIA MENDOZA	02192	2136	2191	1	76	1	1	9280	151	1	2368	2	2190	1	1181283	1	41256220	1	61607	1	373366	267200	14	1	187134		

ID	NAME	STREET	CITY	STATE	ZIP	APN	ACT	SP	ST	BLD	YR	APR	TAX	LAND	IMPROV	TOTAL	EXEMPT	ADDITIONAL	REMARKS
101	101 S 1st St	101 S 1st St	Portland	OR	97201	101001	A	1	1	1	1	1000	0	1000	1000	0	0	1000	
102	102 S 2nd St	102 S 2nd St	Portland	OR	97201	102002	B	2	2	2	2	2000	0	2000	2000	0	0	2000	
103	103 S 3rd St	103 S 3rd St	Portland	OR	97201	103003	C	3	3	3	3	3000	0	3000	3000	0	0	3000	
104	104 S 4th St	104 S 4th St	Portland	OR	97201	104004	D	4	4	4	4	4000	0	4000	4000	0	0	4000	
105	105 S 5th St	105 S 5th St	Portland	OR	97201	105005	E	5	5	5	5	5000	0	5000	5000	0	0	5000	
106	106 S 6th St	106 S 6th St	Portland	OR	97201	106006	F	6	6	6	6	6000	0	6000	6000	0	0	6000	
107	107 S 7th St	107 S 7th St	Portland	OR	97201	107007	G	7	7	7	7	7000	0	7000	7000	0	0	7000	
108	108 S 8th St	108 S 8th St	Portland	OR	97201	108008	H	8	8	8	8	8000	0	8000	8000	0	0	8000	
109	109 S 9th St	109 S 9th St	Portland	OR	97201	109009	I	9	9	9	9	9000	0	9000	9000	0	0	9000	
110	110 S 10th St	110 S 10th St	Portland	OR	97201	110010	J	10	10	10	10	10000	0	10000	10000	0	0	10000	
111	111 S 11th St	111 S 11th St	Portland	OR	97201	111011	K	11	11	11	11	11000	0	11000	11000	0	0	11000	
112	112 S 12th St	112 S 12th St	Portland	OR	97201	112012	L	12	12	12	12	12000	0	12000	12000	0	0	12000	
113	113 S 13th St	113 S 13th St	Portland	OR	97201	113013	M	13	13	13	13	13000	0	13000	13000	0	0	13000	
114	114 S 14th St	114 S 14th St	Portland	OR	97201	114014	N	14	14	14	14	14000	0	14000	14000	0	0	14000	
115	115 S 15th St	115 S 15th St	Portland	OR	97201	115015	O	15	15	15	15	15000	0	15000	15000	0	0	15000	
116	116 S 16th St	116 S 16th St	Portland	OR	97201	116016	P	16	16	16	16	16000	0	16000	16000	0	0	16000	
117	117 S 17th St	117 S 17th St	Portland	OR	97201	117017	Q	17	17	17	17	17000	0	17000	17000	0	0	17000	
118	118 S 18th St	118 S 18th St	Portland	OR	97201	118018	R	18	18	18	18	18000	0	18000	18000	0	0	18000	
119	119 S 19th St	119 S 19th St	Portland	OR	97201	119019	S	19	19	19	19	19000	0	19000	19000	0	0	19000	
120	120 S 20th St	120 S 20th St	Portland	OR	97201	120020	T	20	20	20	20	20000	0	20000	20000	0	0	20000	
121	121 S 21st St	121 S 21st St	Portland	OR	97201	121021	U	21	21	21	21	21000	0	21000	21000	0	0	21000	
122	122 S 22nd St	122 S 22nd St	Portland	OR	97201	122022	V	22	22	22	22	22000	0	22000	22000	0	0	22000	
123	123 S 23rd St	123 S 23rd St	Portland	OR	97201	123023	W	23	23	23	23	23000	0	23000	23000	0	0	23000	
124	124 S 24th St	124 S 24th St	Portland	OR	97201	124024	X	24	24	24	24	24000	0	24000	24000	0	0	24000	
125	125 S 25th St	125 S 25th St	Portland	OR	97201	125025	Y	25	25	25	25	25000	0	25000	25000	0	0	25000	
126	126 S 26th St	126 S 26th St	Portland	OR	97201	126026	Z	26	26	26	26	26000	0	26000	26000	0	0	26000	
127	127 S 27th St	127 S 27th St	Portland	OR	97201	127027	AA	27	27	27	27	27000	0	27000	27000	0	0	27000	
128	128 S 28th St	128 S 28th St	Portland	OR	97201	128028	BB	28	28	28	28	28000	0	28000	28000	0	0	28000	
129	129 S 29th St	129 S 29th St	Portland	OR	97201	129029	CC	29	29	29	29	29000	0	29000	29000	0	0	29000	
130	130 S 30th St	130 S 30th St	Portland	OR	97201	130030	DD	30	30	30	30	30000	0	30000	30000	0	0	30000	

SEQ	CODIGO	DESCRIPCION	CANTIDAD	PRECIO UNITARIO	PRECIO TOTAL	MONEDA	CONCEPTO	FECHA DE VENCIMIENTO	ESTADO	OTROS DATOS	IMPORTE	TIP	CONDICIONES	IMPORTE	TIP	CONDICIONES	IMPORTE	TIP	CONDICIONES	IMPORTE	TIP	CONDICIONES	IMPORTE	TIP	CONDICIONES	IMPORTE	TIP	CONDICIONES
302	251102001	...	1	MUSD	
303	251102002	...	1	MUSD	
304	251102003	...	1	MUSD	
305	251102004	...	1	MUSD	

Year	Month	Day	Location	Type	Country	City	State	Population	Area	Altitude	Temperature	Humidity	Wind	Precipitation	Sunshine	Clouds	Pressure	Sea Level	Latitude	Longitude	Time Zone
1978	1	1
1978	1	2

Year	Month	Day	City	Country	Event	Category	Weight	Class	Rank	Points	Score	Notes
1947	1	1	Washington	USA	1947-1-1	USA	1	1	1	1	1	
1947	1	2	Washington	USA	1947-1-2	USA	1	1	1	1	1	
1947	1	3	Washington	USA	1947-1-3	USA	1	1	1	1	1	
1947	1	4	Washington	USA	1947-1-4	USA	1	1	1	1	1	
1947	1	5	Washington	USA	1947-1-5	USA	1	1	1	1	1	
1947	1	6	Washington	USA	1947-1-6	USA	1	1	1	1	1	
1947	1	7	Washington	USA	1947-1-7	USA	1	1	1	1	1	
1947	1	8	Washington	USA	1947-1-8	USA	1	1	1	1	1	
1947	1	9	Washington	USA	1947-1-9	USA	1	1	1	1	1	
1947	1	10	Washington	USA	1947-1-10	USA	1	1	1	1	1	
1947	1	11	Washington	USA	1947-1-11	USA	1	1	1	1	1	
1947	1	12	Washington	USA	1947-1-12	USA	1	1	1	1	1	
1947	1	13	Washington	USA	1947-1-13	USA	1	1	1	1	1	
1947	1	14	Washington	USA	1947-1-14	USA	1	1	1	1	1	
1947	1	15	Washington	USA	1947-1-15	USA	1	1	1	1	1	
1947	1	16	Washington	USA	1947-1-16	USA	1	1	1	1	1	
1947	1	17	Washington	USA	1947-1-17	USA	1	1	1	1	1	
1947	1	18	Washington	USA	1947-1-18	USA	1	1	1	1	1	
1947	1	19	Washington	USA	1947-1-19	USA	1	1	1	1	1	
1947	1	20	Washington	USA	1947-1-20	USA	1	1	1	1	1	
1947	1	21	Washington	USA	1947-1-21	USA	1	1	1	1	1	
1947	1	22	Washington	USA	1947-1-22	USA	1	1	1	1	1	
1947	1	23	Washington	USA	1947-1-23	USA	1	1	1	1	1	
1947	1	24	Washington	USA	1947-1-24	USA	1	1	1	1	1	
1947	1	25	Washington	USA	1947-1-25	USA	1	1	1	1	1	
1947	1	26	Washington	USA	1947-1-26	USA	1	1	1	1	1	
1947	1	27	Washington	USA	1947-1-27	USA	1	1	1	1	1	
1947	1	28	Washington	USA	1947-1-28	USA	1	1	1	1	1	
1947	1	29	Washington	USA	1947-1-29	USA	1	1	1	1	1	
1947	1	30	Washington	USA	1947-1-30	USA	1	1	1	1	1	
1947	1	31	Washington	USA	1947-1-31	USA	1	1	1	1	1	

Row	ID	Description	Code	Unit	Rate	Min	Max	Min	Max	Min	Max	Min	Max	Min	Max	Min	Max	Min	Max	Min	Max
1	21103001	WATER, FUEL, OIL, GAS, ELECTRICITY, TELEPHONE, MAINTENANCE	CE001	1.000000	0.000000	1	0	1	0	10%	1	1	1	1	1	1	1	1	1	1	1
2	21103002	WATER, FUEL, OIL, GAS, ELECTRICITY, TELEPHONE, MAINTENANCE	CE002	1.000000	0.000000	1	0	1	0	10%	1	1	1	1	1	1	1	1	1	1	1
3	21103003	WATER, FUEL, OIL, GAS, ELECTRICITY, TELEPHONE, MAINTENANCE	CE003	1.000000	0.000000	1	0	1	0	10%	1	1	1	1	1	1	1	1	1	1	1
4	21103004	WATER, FUEL, OIL, GAS, ELECTRICITY, TELEPHONE, MAINTENANCE	CE004	1.000000	0.000000	1	0	1	0	10%	1	1	1	1	1	1	1	1	1	1	1
5	21103005	WATER, FUEL, OIL, GAS, ELECTRICITY, TELEPHONE, MAINTENANCE	CE005	1.000000	0.000000	1	0	1	0	10%	1	1	1	1	1	1	1	1	1	1	1
6	21103006	WATER, FUEL, OIL, GAS, ELECTRICITY, TELEPHONE, MAINTENANCE	CE006	1.000000	0.000000	1	0	1	0	10%	1	1	1	1	1	1	1	1	1	1	1
7	21103007	WATER, FUEL, OIL, GAS, ELECTRICITY, TELEPHONE, MAINTENANCE	CE007	1.000000	0.000000	1	0	1	0	10%	1	1	1	1	1	1	1	1	1	1	1
8	21103008	WATER, FUEL, OIL, GAS, ELECTRICITY, TELEPHONE, MAINTENANCE	CE008	1.000000	0.000000	1	0	1	0	10%	1	1	1	1	1	1	1	1	1	1	1
9	21103009	WATER, FUEL, OIL, GAS, ELECTRICITY, TELEPHONE, MAINTENANCE	CE009	1.000000	0.000000	1	0	1	0	10%	1	1	1	1	1	1	1	1	1	1	1
10	21103010	WATER, FUEL, OIL, GAS, ELECTRICITY, TELEPHONE, MAINTENANCE	CE010	1.000000	0.000000	1	0	1	0	10%	1	1	1	1	1	1	1	1	1	1	1
11	21103011	WATER, FUEL, OIL, GAS, ELECTRICITY, TELEPHONE, MAINTENANCE	CE011	1.000000	0.000000	1	0	1	0	10%	1	1	1	1	1	1	1	1	1	1	1
12	21103012	WATER, FUEL, OIL, GAS, ELECTRICITY, TELEPHONE, MAINTENANCE	CE012	1.000000	0.000000	1	0	1	0	10%	1	1	1	1	1	1	1	1	1	1	1
13	21103013	WATER, FUEL, OIL, GAS, ELECTRICITY, TELEPHONE, MAINTENANCE	CE013	1.000000	0.000000	1	0	1	0	10%	1	1	1	1	1	1	1	1	1	1	1
14	21103014	WATER, FUEL, OIL, GAS, ELECTRICITY, TELEPHONE, MAINTENANCE	CE014	1.000000	0.000000	1	0	1	0	10%	1	1	1	1	1	1	1	1	1	1	1
15	21103015	WATER, FUEL, OIL, GAS, ELECTRICITY, TELEPHONE, MAINTENANCE	CE015	1.000000	0.000000	1	0	1	0	10%	1	1	1	1	1	1	1	1	1	1	1
16	21103016	WATER, FUEL, OIL, GAS, ELECTRICITY, TELEPHONE, MAINTENANCE	CE016	1.000000	0.000000	1	0	1	0	10%	1	1	1	1	1	1	1	1	1	1	1
17	21103017	WATER, FUEL, OIL, GAS, ELECTRICITY, TELEPHONE, MAINTENANCE	CE017	1.000000	0.000000	1	0	1	0	10%	1	1	1	1	1	1	1	1	1	1	1
18	21103018	WATER, FUEL, OIL, GAS, ELECTRICITY, TELEPHONE, MAINTENANCE	CE018	1.000000	0.000000	1	0	1	0	10%	1	1	1	1	1	1	1	1	1	1	1
19	21103019	WATER, FUEL, OIL, GAS, ELECTRICITY, TELEPHONE, MAINTENANCE	CE019	1.000000	0.000000	1	0	1	0	10%	1	1	1	1	1	1	1	1	1	1	1
20	21103020	WATER, FUEL, OIL, GAS, ELECTRICITY, TELEPHONE, MAINTENANCE	CE020	1.000000	0.000000	1	0	1	0	10%	1	1	1	1	1	1	1	1	1	1	1
21	21103021	WATER, FUEL, OIL, GAS, ELECTRICITY, TELEPHONE, MAINTENANCE	CE021	1.000000	0.000000	1	0	1	0	10%	1	1	1	1	1	1	1	1	1	1	1
22	21103022	WATER, FUEL, OIL, GAS, ELECTRICITY, TELEPHONE, MAINTENANCE	CE022	1.000000	0.000000	1	0	1	0	10%	1	1	1	1	1	1	1	1	1	1	1

Nº	Identificación	Descripción	Código	Categoría	Descripción Detallada	Unidad	Cantidad	Valor	Observaciones																																											
107	241700000	MATERIAL DE... DESCRIPCIÓN	43100	43100000	Material de construcción para... en el marco del proyecto de...	m2	1	1000																																												
108	241700000	MATERIAL DE... DESCRIPCIÓN	43100	43100000	Material de construcción para... en el marco del proyecto de...	m2	1	1000																																												

ID	Year	City	Country	Population	Area	Altitude	Latitude	Longitude	Distance to Capital	Distance to Nearest City	Population Growth Rate	Area Growth Rate	Altitude Growth Rate	Latitude Growth Rate	Longitude Growth Rate	Distance to Capital Growth Rate	Distance to Nearest City Growth Rate	Population Growth Rate	Area Growth Rate	Altitude Growth Rate	Latitude Growth Rate	Longitude Growth Rate	Distance to Capital Growth Rate	Distance to Nearest City Growth Rate	Population Growth Rate	Area Growth Rate	Altitude Growth Rate	Latitude Growth Rate	Longitude Growth Rate	Distance to Capital Growth Rate	Distance to Nearest City Growth Rate
1	2010	Alexandria	Egypt	2,100,000	2,100	20	31.20	29.85	120	130	1.5	0.5	0.1	0.0	0.0	120	130	1.5	0.5	0.1	0.0	0.0	120	130	1.5	0.5	0.1	0.0	0.0	120	130
2	2011	Alexandria	Egypt	2,150,000	2,150	20	31.25	29.90	120	130	1.5	0.5	0.1	0.0	0.0	120	130	1.5	0.5	0.1	0.0	0.0	120	130	1.5	0.5	0.1	0.0	0.0	120	130
3	2012	Alexandria	Egypt	2,200,000	2,200	20	31.30	29.95	120	130	1.5	0.5	0.1	0.0	0.0	120	130	1.5	0.5	0.1	0.0	0.0	120	130	1.5	0.5	0.1	0.0	0.0	120	130
4	2013	Alexandria	Egypt	2,250,000	2,250	20	31.35	30.00	120	130	1.5	0.5	0.1	0.0	0.0	120	130	1.5	0.5	0.1	0.0	0.0	120	130	1.5	0.5	0.1	0.0	0.0	120	130
5	2014	Alexandria	Egypt	2,300,000	2,300	20	31.40	30.05	120	130	1.5	0.5	0.1	0.0	0.0	120	130	1.5	0.5	0.1	0.0	0.0	120	130	1.5	0.5	0.1	0.0	0.0	120	130

ID	Nome do Produto	Código	Descrição	Unidade	Qtd	Valor	Valor	Valor	Valor	Valor	Valor	Valor	Valor	Valor
1	15151022001	15151022001	PREÇO MÁXIMO DE 2500,00 PARA O PRODUTO	MEDIDA	1	2500,00	2500,00	2500,00	2500,00	2500,00	2500,00	2500,00	2500,00	
2	15151022002	15151022002	PREÇO MÁXIMO DE 2000,00 PARA O PRODUTO	MEDIDA	1	2000,00	2000,00	2000,00	2000,00	2000,00	2000,00	2000,00	2000,00	
3	15151022003	15151022003	PREÇO MÁXIMO DE 1500,00 PARA O PRODUTO	MEDIDA	1	1500,00	1500,00	1500,00	1500,00	1500,00	1500,00	1500,00	1500,00	
4	15151022004	15151022004	PREÇO MÁXIMO DE 1000,00 PARA O PRODUTO	MEDIDA	1	1000,00	1000,00	1000,00	1000,00	1000,00	1000,00	1000,00	1000,00	
5	15151022005	15151022005	PREÇO MÁXIMO DE 500,00 PARA O PRODUTO	MEDIDA	1	500,00	500,00	500,00	500,00	500,00	500,00	500,00	500,00	

Year	Month	Day	Event Name	Event Code	Event Type	Event Date	Event Time	Event Location	Event Status	Event Price	Event Seats	Event Capacity	Event Revenue	Event Profit	Event Margin	Event ROI	Event NPV	Event IRR	Event Payback	Event Break-Even	Event Risk	Event Sensitivity	Event Scenario	Event Forecast	Event Actual	Event Variance	Event Forecast Error	Event Forecast Accuracy	Event Forecast Bias	Event Forecast Variance	Event Forecast RMSE	Event Forecast MAPE	Event Forecast Bias	Event Forecast Variance	Event Forecast RMSE	Event Forecast MAPE	Event Forecast Bias	Event Forecast Variance	Event Forecast RMSE	Event Forecast MAPE			
2023	01	01	THE NEW YEAR PARTY	NY20230101	Party	2023-01-01	18:00	Metropolitan Convention Center	Completed	150	150	150	22500	10000	44%	3.0	1.5	2.0	1.2	0.5	1.5	1.5	1.5	1.5	1.5	1.5	1.5	1.5	1.5	1.5	1.5	1.5	1.5	1.5	1.5	1.5	1.5	1.5	1.5	1.5	1.5	1.5	
2023	01	02	WINTER BREAK	WB20230102	Relaxation	2023-01-02	12:00	Home	Completed	2	2	2	100	50	50%	0.1	0.05	0.05	0.02	0.01	0.05	0.05	0.05	0.05	0.05	0.05	0.05	0.05	0.05	0.05	0.05	0.05	0.05	0.05	0.05	0.05	0.05	0.05	0.05	0.05	0.05		
2023	01	03	WINTER BREAK	WB20230103	Relaxation	2023-01-03	12:00	Home	Completed	2	2	2	100	50	50%	0.1	0.05	0.05	0.02	0.01	0.05	0.05	0.05	0.05	0.05	0.05	0.05	0.05	0.05	0.05	0.05	0.05	0.05	0.05	0.05	0.05	0.05	0.05	0.05	0.05	0.05	0.05	0.05

Year	City	County	Value	Change	Age	Area	Height	Direction	Category	Value	Change	Age	Area	Height	Direction	Category	Value	Change	Age	Area	Height	Direction	Category	Value	Change	Age	Area	Height	Direction	Category								
1982	Albany	Albany	10000	10000	0	0	0	0	0	10000	10000	0	0	0	0	10000	10000	0	0	0	0	0	10000	10000	0	0	0	0	0	0	0	0	0	0	0	0	0	0

Year	Month	Day	Hour	Minute	Second	Third	Fourth	Fifth	Sixth	Seventh	Eighth	Ninth	Tenth	Eleventh	Twelfth	Thirteenth	Fourteenth	Fifteenth	Sixteenth	Seventeenth	Eighteenth	Nineteenth	Twentieth	Twenty-first	Twenty-second	Twenty-third	Twenty-fourth	Twenty-fifth	Twenty-sixth	Twenty-seventh	Twenty-eighth	Twenty-ninth	Thirtieth	Thirty-first
1971	1	1	0	0	0	0	0	0	0	0	0	0	0	0	0	0	0	0	0	0	0	0	0	0	0	0	0	0	0	0	0	0	0	0


NO	PROYECTO	FECHA	ESTADO	ACTIVIDAD	UNIDAD	CANTIDAD	PRECIO	VALOR	FECHA	ESTADO	ACTIVIDAD	UNIDAD	CANTIDAD	PRECIO	VALOR	FECHA	ESTADO	ACTIVIDAD	UNIDAD	CANTIDAD	PRECIO	VALOR	FECHA	ESTADO	ACTIVIDAD	UNIDAD	CANTIDAD	PRECIO	VALOR
101	PROYECTO 1	2023-01-01	COMPLETADO	ACTIVIDAD 1.1	M2	100	1000	100000	2023-01-01	COMPLETADO	ACTIVIDAD 1.1	M2	100	1000	100000	2023-01-01	COMPLETADO	ACTIVIDAD 1.1	M2	100	1000	100000	2023-01-01	COMPLETADO	ACTIVIDAD 1.1	M2	100	1000	100000
102	PROYECTO 2	2023-01-01	COMPLETADO	ACTIVIDAD 2.1	M2	200	2000	400000	2023-01-01	COMPLETADO	ACTIVIDAD 2.1	M2	200	2000	400000	2023-01-01	COMPLETADO	ACTIVIDAD 2.1	M2	200	2000	400000	2023-01-01	COMPLETADO	ACTIVIDAD 2.1	M2	200	2000	400000
103	PROYECTO 3	2023-01-01	COMPLETADO	ACTIVIDAD 3.1	M2	300	3000	900000	2023-01-01	COMPLETADO	ACTIVIDAD 3.1	M2	300	3000	900000	2023-01-01	COMPLETADO	ACTIVIDAD 3.1	M2	300	3000	900000	2023-01-01	COMPLETADO	ACTIVIDAD 3.1	M2	300	3000	900000
104	PROYECTO 4	2023-01-01	COMPLETADO	ACTIVIDAD 4.1	M2	400	4000	1600000	2023-01-01	COMPLETADO	ACTIVIDAD 4.1	M2	400	4000	1600000	2023-01-01	COMPLETADO	ACTIVIDAD 4.1	M2	400	4000	1600000	2023-01-01	COMPLETADO	ACTIVIDAD 4.1	M2	400	4000	1600000
105	PROYECTO 5	2023-01-01	COMPLETADO	ACTIVIDAD 5.1	M2	500	5000	2500000	2023-01-01	COMPLETADO	ACTIVIDAD 5.1	M2	500	5000	2500000	2023-01-01	COMPLETADO	ACTIVIDAD 5.1	M2	500	5000	2500000	2023-01-01	COMPLETADO	ACTIVIDAD 5.1	M2	500	5000	2500000
106	PROYECTO 6	2023-01-01	COMPLETADO	ACTIVIDAD 6.1	M2	600	6000	3600000	2023-01-01	COMPLETADO	ACTIVIDAD 6.1	M2	600	6000	3600000	2023-01-01	COMPLETADO	ACTIVIDAD 6.1	M2	600	6000	3600000	2023-01-01	COMPLETADO	ACTIVIDAD 6.1	M2	600	6000	3600000
107	PROYECTO 7	2023-01-01	COMPLETADO	ACTIVIDAD 7.1	M2	700	7000	4900000	2023-01-01	COMPLETADO	ACTIVIDAD 7.1	M2	700	7000	4900000	2023-01-01	COMPLETADO	ACTIVIDAD 7.1	M2	700	7000	4900000	2023-01-01	COMPLETADO	ACTIVIDAD 7.1	M2	700	7000	4900000
108	PROYECTO 8	2023-01-01	COMPLETADO	ACTIVIDAD 8.1	M2	800	8000	6400000	2023-01-01	COMPLETADO	ACTIVIDAD 8.1	M2	800	8000	6400000	2023-01-01	COMPLETADO	ACTIVIDAD 8.1	M2	800	8000	6400000	2023-01-01	COMPLETADO	ACTIVIDAD 8.1	M2	800	8000	6400000
109	PROYECTO 9	2023-01-01	COMPLETADO	ACTIVIDAD 9.1	M2	900	9000	8100000	2023-01-01	COMPLETADO	ACTIVIDAD 9.1	M2	900	9000	8100000	2023-01-01	COMPLETADO	ACTIVIDAD 9.1	M2	900	9000	8100000	2023-01-01	COMPLETADO	ACTIVIDAD 9.1	M2	900	9000	8100000
110	PROYECTO 10	2023-01-01	COMPLETADO	ACTIVIDAD 10.1	M2	1000	10000	10000000	2023-01-01	COMPLETADO	ACTIVIDAD 10.1	M2	1000	10000	10000000	2023-01-01	COMPLETADO	ACTIVIDAD 10.1	M2	1000	10000	10000000	2023-01-01	COMPLETADO	ACTIVIDAD 10.1	M2	1000	10000	10000000

Line No.	Contract No.	Contract Name	Contract Description	Contract Type	Start Date	End Date	Contract Value	FY	Q1	Q2	Q3	Q4	YTD	Remaining	Status
1	141500001

Table with columns for various attributes and numerical data points, likely a financial or statistical dataset. The table contains approximately 50 rows and 30 columns of data.

Nº	CÓDIGO	DESCRIPCIÓN	CANTIDAD	UNIDAD	VALOR UNITARIO	VALOR TOTAL
1	31100101	...	1	M²
2	31100102	...	1	M²

Nº	DESCRIPCIÓN	Código de Depósito	Fecha de Depósito	Importe	Saldo	Intereses	Comisiones	Impuestos	Retenciones	Saldo Final	Observaciones
01	2012/01/01	Cuenta de Ahorros - Mantenimiento de cuenta	31/12/11	274,903.00	274,903.00	0.00	0.00	0.00	0.00	274,903.00	
02	2012/01/02	Cuenta de Ahorros - Mantenimiento de cuenta	31/12/11	311,429.00	586,332.00	0.00	0.00	0.00	0.00	586,332.00	
03	2012/01/03	Cuenta de Ahorros - Mantenimiento de cuenta	31/12/11	166,429.00	752,761.00	0.00	0.00	0.00	0.00	752,761.00	
04	2012/01/04	Cuenta de Ahorros - Mantenimiento de cuenta	31/12/11	479,928.00	1,232,689.00	0.00	0.00	0.00	0.00	1,232,689.00	
05	2012/01/05	Cuenta de Ahorros - Mantenimiento de cuenta	31/12/11	1,047,352.00	2,280,041.00	0.00	0.00	0.00	0.00	2,280,041.00	
06	2012/01/06	Cuenta de Ahorros - Mantenimiento de cuenta	31/12/11	1,447,352.00	3,727,393.00	0.00	0.00	0.00	0.00	3,727,393.00	
07	2012/01/07	Cuenta de Ahorros - Mantenimiento de cuenta	31/12/11	1,447,352.00	5,174,745.00	0.00	0.00	0.00	0.00	5,174,745.00	
08	2012/01/08	Cuenta de Ahorros - Mantenimiento de cuenta	31/12/11	1,447,352.00	6,622,097.00	0.00	0.00	0.00	0.00	6,622,097.00	
09	2012/01/09	Cuenta de Ahorros - Mantenimiento de cuenta	31/12/11	1,447,352.00	8,069,449.00	0.00	0.00	0.00	0.00	8,069,449.00	
10	2012/01/10	Cuenta de Ahorros - Mantenimiento de cuenta	31/12/11	1,447,352.00	9,516,801.00	0.00	0.00	0.00	0.00	9,516,801.00	
11	2012/01/11	Cuenta de Ahorros - Mantenimiento de cuenta	31/12/11	1,447,352.00	10,964,153.00	0.00	0.00	0.00	0.00	10,964,153.00	
12	2012/01/12	Cuenta de Ahorros - Mantenimiento de cuenta	31/12/11	1,447,352.00	12,411,505.00	0.00	0.00	0.00	0.00	12,411,505.00	
13	2012/01/13	Cuenta de Ahorros - Mantenimiento de cuenta	31/12/11	1,447,352.00	13,858,857.00	0.00	0.00	0.00	0.00	13,858,857.00	
14	2012/01/14	Cuenta de Ahorros - Mantenimiento de cuenta	31/12/11	1,447,352.00	15,306,209.00	0.00	0.00	0.00	0.00	15,306,209.00	
15	2012/01/15	Cuenta de Ahorros - Mantenimiento de cuenta	31/12/11	1,447,352.00	16,753,561.00	0.00	0.00	0.00	0.00	16,753,561.00	
16	2012/01/16	Cuenta de Ahorros - Mantenimiento de cuenta	31/12/11	1,447,352.00	18,200,913.00	0.00	0.00	0.00	0.00	18,200,913.00	
17	2012/01/17	Cuenta de Ahorros - Mantenimiento de cuenta	31/12/11	1,447,352.00	19,648,265.00	0.00	0.00	0.00	0.00	19,648,265.00	
18	2012/01/18	Cuenta de Ahorros - Mantenimiento de cuenta	31/12/11	1,447,352.00	21,095,617.00	0.00	0.00	0.00	0.00	21,095,617.00	
19	2012/01/19	Cuenta de Ahorros - Mantenimiento de cuenta	31/12/11	1,447,352.00	22,542,969.00	0.00	0.00	0.00	0.00	22,542,969.00	
20	2012/01/20	Cuenta de Ahorros - Mantenimiento de cuenta	31/12/11	1,447,352.00	23,990,321.00	0.00	0.00	0.00	0.00	23,990,321.00	
21	2012/01/21	Cuenta de Ahorros - Mantenimiento de cuenta	31/12/11	1,447,352.00	25,437,673.00	0.00	0.00	0.00	0.00	25,437,673.00	
22	2012/01/22	Cuenta de Ahorros - Mantenimiento de cuenta	31/12/11	1,447,352.00	26,885,025.00	0.00	0.00	0.00	0.00	26,885,025.00	
23	2012/01/23	Cuenta de Ahorros - Mantenimiento de cuenta	31/12/11	1,447,352.00	28,332,377.00	0.00	0.00	0.00	0.00	28,332,377.00	
24	2012/01/24	Cuenta de Ahorros - Mantenimiento de cuenta	31/12/11	1,447,352.00	29,779,729.00	0.00	0.00	0.00	0.00	29,779,729.00	
25	2012/01/25	Cuenta de Ahorros - Mantenimiento de cuenta	31/12/11	1,447,352.00	31,227,081.00	0.00	0.00	0.00	0.00	31,227,081.00	
26	2012/01/26	Cuenta de Ahorros - Mantenimiento de cuenta	31/12/11	1,447,352.00	32,674,433.00	0.00	0.00	0.00	0.00	32,674,433.00	
27	2012/01/27	Cuenta de Ahorros - Mantenimiento de cuenta	31/12/11	1,447,352.00	34,121,785.00	0.00	0.00	0.00	0.00	34,121,785.00	
28	2012/01/28	Cuenta de Ahorros - Mantenimiento de cuenta	31/12/11	1,447,352.00	35,569,137.00	0.00	0.00	0.00	0.00	35,569,137.00	
29	2012/01/29	Cuenta de Ahorros - Mantenimiento de cuenta	31/12/11	1,447,352.00	37,016,489.00	0.00	0.00	0.00	0.00	37,016,489.00	
30	2012/01/30	Cuenta de Ahorros - Mantenimiento de cuenta	31/12/11	1,447,352.00	38,463,841.00	0.00	0.00	0.00	0.00	38,463,841.00	
31	2012/01/31	Cuenta de Ahorros - Mantenimiento de cuenta	31/12/11	1,447,352.00	39,911,193.00	0.00	0.00	0.00	0.00	39,911,193.00	


 CARLOS FERNANDO GONZALEZ PRADA
 DIRECTOR ADMINISTRATIVO

PROYECTO: JOHN ALEXANDER BARRASOLA GUERRAS - Técnico Especializado IV
 JEFE: RICARDO ARAUJO (Profesional Percepuente)
 REVISÓ: GABRIEL ANGEL RAMIREZ BARROSA
 Profesional Especializado Subdivisión de Bases, Contratos y Suministros