




Código CGN: ENT122125000  
Nit: 899.999.032-5

VIGILADO SUPERSALUD

	2023	2022	%
INGRESOS OPERACIONALES	<u>201.743.962</u>	<u>173.093.067</u>	17
43 VENTA DE SERVICIOS	<u>201.743.962</u>	<u>173.093.067</u>	17
COSTO DE VENTAS	<u>182.469.667</u>	<u>173.988.137</u>	5
63 COSTO DE VENTAS DE SERVICIOS	<u>182.469.667</u>	<u>173.988.137</u>	5
UTILIDAD/DEFICIT BRUTO	<u>19.274.295</u>	<u>-895.070</u>	
GASTOS DE ADMINISTRACIÓN Y OPERACIÓN	<u>29.915.724</u>	<u>19.944.418</u>	50
51 GASTOS	11.152.172	10.345.349	8
53 DETERIORO, DEPRECIAC., AMORTIZAC. Y PROV.	18.763.552	9.599.069	95
RESULTADO OPERACIONAL	<u>-10.641.428</u>	<u>-20.839.487</u>	49
44 TRANSFERENCIAS Y SUBVENCIONES	26.564.689	33.339.254	-20
48 OTROS INGRESOS	4.146.445	4.900.094	-15
58 OTROS GASTOS	7.500.251	5.279.006	42
EXCEDENTE (DEFICIT)	<u>12.569.454</u>	<u>12.120.855</u>	4
RESULTADO DEL PERIODO	<u>12.569.454</u>	<u>12.120.855</u>	4

  
Dr. EDGAR SILVIO SANCHEZ VILLEGAS  
REPRESENTANTE LEGAL

  
MARLESBY SOTELO PUERTO  
CONTADOR PUBLICO  
T.P 50289 - T

  
Dr. LUIS NELSON RUSINQUE CALDAS  
REVISOR FISCAL  
T. P. 9774 - T



BOGOTÁ, DISTRITO CAPITAL  
E. S. E. HOSPITAL UNIVERSITARIO DE LA SAMARITANA  
ESTADO DE RESULTADO INTEGRAL (COMPARATIVO)  
DEL 01 DE ENERO AL 30 DE SEPTIEMBRE DE :  
(Cifras en Miles de Pesos)



Código CGN: ENT122125000

Nit: 899.999.032-5

VIGILADO SUPERSALUD

	2023	2022
INGRESOS OPERACIONALES	201.743.962	173.093.067
43 VENTA DE SERVICIOS	201.743.962	173.093.067
4312 SERVICIOS DE SALUD	219.065.482	182.924.446
4395 DEVOLUC.,REBAJ.Y DESCUENT.- VTA.- SERVICIOS (DB)	17.321.519	9.831.379
6 COSTO DE VENTAS	182.469.667	173.988.137
63 COSTO DE VENTAS DE SERVICIOS	182.469.667	173.988.137
6310 SERVICIOS DE SALUD	182.469.667	173.988.137
UTILIDAD BRUTA	19.274.295	-895.070
GASTOS OPERACIONALES	29.915.724	19.944.418
51 ADMINISTRACION	11.152.172	10.345.349
5101 SUELDOS Y SALARIOS	1.956.696	1.691.977
5102 CONTRIBUCIONES IMPUTADAS	668	202
5103 CONTRIBUCIONES EFECTIVAS	603.004	484.578
5104 APORTES SOBRE LA NOMINA	113.791	99.918
5107 PRESTACIONES SOCIALES	581.991	584.232
5108 GASTOS DE PERSONAL DIVERSOS	3.605.343	3.926.486
5111 GENERALES	3.482.147	2.853.919
5120 IMPUESTOS CONTRIBUCIONES Y TASAS	808.532	704.038
53 PROVIS., AGOTAMIENTO, DEPRECIAC.Y AMORTIZ.	18.763.552	9.599.069
5347 DETERIORO DE CUENTAS POR COBRAR	15.525.537	8.651.569
5357 DETERIORO ACTIVOS INTANGIBLES	133.660	50.002
5360 DEPRECIACION DE PROPIEDADES PLANTA Y EQUIPO	892.761	490.037
5368 PROVISION LITIGIOS Y DEMANDAS	2.211.595	407.461
UTILIDAD O DEFICIT OPERACIONAL	-10.641.428	-20.839.487
44 TRANSFERENCIAS Y SUBVENCIONES	26.564.689	33.339.254
4430 SUBVENCIONES	26.564.689	33.339.254
48 OTROS INGRESOS	4.146.445	4.900.094
4802 FINANCIEROS	1.557.440	941.975
4808 INGRESOS DIVERSOS	2.423.196	1.537.958
4830 RECUPERACION DETERIORO	165.809	2.420.162
58 OTROS GASTOS	7.500.251	5.279.006
5804 FINANCIEROS	7.232.456	5.168.844
5802 COMISIONES	33.017	8.194
5890 OTROS GASTOS DIVERSOS	234.778	101.968
5895 DEVOLUCIONES, REBAJAS Y DESCUENTOS EN VENTA DE SS	0	0
RESULTADO DEL PERIODO	12.569.454	12.120.855

Dr. EDGAR SILVIO SANCHEZ VILLEGAS  
REPRESENTANTE LEGAL

MARLESBY SOTELO PUERTO  
CONTADOR PUBLICO  
T.P. 58289 - T

Dr. LUIS NELSON BUSTAMANTE CALDAS  
REVISOR FISCAL  
T.P. 9774 - T



RED SAMARITANA  
UNIVERSITARIA SEÑORA Y HUMANIZADA


E.S.E. Hospital Universitario De La Samaritana / Carrera 89# 0-25 sur Tel: 4277075  
Hospital Regional De Zipaquirá / Calle 1 sur N° 15-59  
Unidad Funcional Zipaquirá / Calle 10 N° 7-52 Tel: 4277075  
Centro De Salud Cogua - HUS / Calle 4 carrera 2N esquina centro Tel: 4277075 Ext: 12927  
Puesto De Salud San Cayetano / Vereda la Unión nos 15 Tel: 4277075 Ext: 12927


**BOGOTA DISTRITO CAPITAL**  
**E. S. E. HOSPITAL UNIVERSITARIO DE LA SAMARITANA**  
**ESTADO DE ACTIVIDAD ECONÓMICA Y SOCIAL POR UNIDAD FUNCIONAL (COMPARATIVO)**  
**DEL 01 DE ENERO AL 30 DE SEPTIEMBRE DE :**  
**(Cifras en Miles de Pesos)**

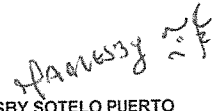
Código CGN: ENT122125000  
Nit: 899.999.032-5

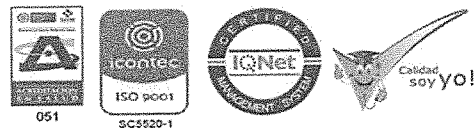
VIGILADO SUPERSALUD

CTA	CONCEPTOS	30-SP-23	HUS	HOSP.REG.	ZIPAQUIRA	30-SP-22	HUS	HOSP.REG.	ZIPAQUIRA
	<b>INGRESOS OPERACIONALES</b>	<b>201.743.962</b>	<b>97.252.145</b>	<b>77.701.538</b>	<b>26.790.279</b>	<b>173.093.067</b>	<b>90.243.292</b>	<b>62.990.760</b>	<b>19.859.015</b>
43	VENTA DE SERVICIOS	201.743.962	97.252.145	77.701.538	26.790.279	173.093.067	90.243.292	62.990.760	19.859.015
	COSTO DE VENTAS	182.469.667	90.393.544	67.974.958	24.101.165	173.988.137	91.446.722	61.285.890	21.255.525
63	COSTO DE VENTAS DE SERVICIOS	182.469.667	90.393.544	67.974.958	24.101.165	173.988.137	91.446.722	61.285.890	21.255.525
	UTILIDAD (DEFICIT) BRUTA	19.274.295	6.858.601	9.726.580	2.689.115	-895.070	-1.203.430	1.704.870	-1.396.510
	GASTOS OPERACIONALES	29.915.724	13.551.151	10.922.855	5.441.718	19.944.417	8.926.337	7.574.442	3.443.638
51	ADMINISTRACION	11.152.172	4.476.462	3.994.701	2.681.008	10.345.348	5.096.347	4.223.524	1.025.477
53	DETERIORO, DEPREC. AMORT. Y PROV.	18.763.552	9.074.689	6.928.154	2.760.709	9.599.069	3.829.990	3.350.918	2.418.161
	EXCEDENTE (DEFICIT) OPERAC.	-10.641.428	-6.692.550	-1.196.275	-2.752.603	-20.839.487	-10.129.767	-5.869.572	-4.840.148
44	SUBVENCIONES Y TRANSFERENCIAS	26.564.689	16.963.314	8.519.161	1.082.214	33.339.254	9.721.793	22.767.363	850.098
48	OTROS INGRESOS	4.146.445	3.515.861	286.386	344.198	4.900.094	4.141.933	519.058	239.103
58	OTROS GASTOS	7.500.251	4.293.481	2.750.064	456.706	5.279.006	2.846.562	2.109.062	323.382
	<b>RESULTADO INTEGRAL DEL EJERCICIO</b>	<b>12.569.454</b>	<b>9.493.143</b>	<b>4.859.208</b>	<b>-1.782.897</b>	<b>12.120.855</b>	<b>887.397</b>	<b>15.307.787</b>	<b>-4.074.329</b>

  
Dr. EDGAR SILVEO SANCHEZ VILLEGAS  
REPRESENTANTE LEGAL

  
Dr. LUIS NELSON RUSINQUE CALDAS  
REVISOR FISCAL  
T. P. 9774 - T

  
MARLESBY SOTELO PUERTO  
CONTADOR PUBLICO  
T.P 50289 - T



Carrera 8 No. 0 - 29 Sur. Tel. 4077075  
[www.hus.org.co](http://www.hus.org.co)  
"Red Samaritana. Universitaria, Segura y Humanizada"



**BOGOTA DISTRITO CAPITAL**  
**E. S. E. HOSPITAL UNIVERSITARIO DE LA SAMARITANA**  
**ESTADO DE RESULTADOS HOSPITAL REGIONAL ZIPAQUIRÁ**  
**DEL 01 DE ENERO AL 30 DE SEPTIEMBRE DE :**  
**(Cifras en Miles de Pesos)**




Código CGN: ENT122125000  
 Nit: 899.999.032-5


VIGILADO SUPERSALUD

CTA	CONCEPTOS	30-SP-23	30-SP-22	VARIACION	
				\$	%
	INGRESOS OPERACIONALES	77.701.538	62.990.760	14.710.778	23%
43	VENTA DE SERVICIOS	77.701.538	62.990.760	14.710.778	23%
	COSTO DE VENTAS	67.974.958	61.285.890	6.689.068	11%
63	COSTO DE VENTAS DE SERVICIOS	67.974.958	61.285.890	6.689.068	11%
	UTILIDAD (DEFICIT) BRUTA	9.726.580	1.704.870	8.021.710	471%
	GASTOS OPERACIONALES	10.922.855	7.574.442	3.348.414	44%
51	ADMINISTRACION	3.994.701	4.223.524	-228.823	-5%
53	DETERIORO, DEPREC. AMORT. Y PROV.	6.928.154	3.350.918	3.577.236	107%
	EXCEDENTE (DEFICIT) OPERAC.	-1.196.275	-5.869.572	4.673.296	-80%
44	SUBVENCIONES Y TRANSFERENCIAS	8.519.161	22.767.363	-14.248.201	-63%
48	OTROS INGRESOS	286.386	519.058	-232.672	-45%
58	OTROS GASTOS	2.750.064	2.109.062	641.002	30%
	RESULTADO INTEGRAL DEL EJERCICIO	4.859.208	15.307.787	-10.448.580	-68%

  
 Dr. EDGAR SILVIO SANCHEZ VILLEGAS  
 REPRESENTANTE LEGAL

  
 Dr. LUIS NELSON RUSINQUE CALDAS  
 REVISOR FISCAL  
 T. P. 9774 - T

  
 MARLESBY SOTELO PUERTO  
 CONTADOR PUBLICO  
 T.P 50289 - T



Carrera 8 No. 0 - 29 Sur. Tel. 4077075  
[www.hus.org.co](http://www.hus.org.co)  
 "Red Samaritana, Universitaria, Segura y Humanizada"